

REPORT OF THE COMPTROLLER AND AUDITOR
GENERAL OF INDIA ON STATE FINANCES
FOR THE YEAR ENDED MARCH 2017



GOVERNMENT OF KARNATAKA

PREFACE

The Report of the Comptroller and Auditor General of India on State Finances for the year ended March 2017(Report No. 1 of the year 2018) has been prepared for submission to His Excellency, the Governor of Karnataka under Article 151(2) of the Constitution.

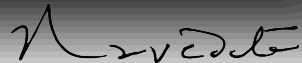
This handbook contains salient audit features incorporated in the Report.

It has been our endeavor to keep the contents of this document as close to the original Report as possible, the original Report ought to be referred to for authentic facts and figures.

This publication is an attempt to address the need of stakeholders for a reader friendly summary of Report on State Finances.

We look forward to suggestions that would help us in improving the publication.

A CD is enclosed to the handbook containing the complete Report.



(E.P. Nivedita)
Accountant General
(General and Social Sector Audit),
Karnataka

Audit Report No. 1 (State Finances) of the year 2018

Introduction

The report is structured into three parts:

1 Chapter I (Finances of the State Government) is based on the audit of Finance Accounts and makes an assessment of Government of Karnataka's fiscal position as on 31 March 2017. It provides an insight into trends in committed expenditure and borrowing pattern and certain accounting adjustments that have a bearing on the fiscal parameters.

2 Chapter II (Financial Management and Budgetary Control) is based on the audit of Appropriation Accounts and gives description of appropriations and the manner in which, the allocated resources were managed by the service delivery departments. Issues of budgeting affecting transparency of transactions are also brought out in this Chapter.

3 Chapter III (Financial Reporting) is an inventory of Karnataka Government's compliance with various reporting requirements and Financial Rules.

1.1 Introduction



This Chapter provides a broad perspective of the finances of the Government of Karnataka during the year and analyses critical changes relative to the previous years. The analysis is based on the Finance Accounts and information obtained from the State Government.

1.2 Finance Accounts



Finance Accounts of the State Government is prepared annually. The Accounts present the receipts and outgoings of the Government for the year together with the financial results disclosed by the revenue and capital accounts and public debt. The liabilities and assets of the Government are worked out from the balances recorded in the accounts. This is audited and certified by the Comptroller and Auditor General of India.



1.3 Structure of Government Accounts



Part I: Consolidated Fund

Consolidated Fund of the State is established under Article 266 (1) of the Constitution of India and includes all revenues received by the State Government, all loans raised by issue of treasury bills, internal loans, all moneys received by the Government in repayment of loans and all expenditure incurred by the State Government.



Part II: Contingency Fund

Contingency Fund of the State established under Article 267 (2) of the Constitution is in the nature of an imprest placed at the disposal of the Governor to enable him to make advances to meet urgent unforeseen expenditure, pending authorisation by the Legislature. Expenditure from this fund is recouped either by transferring the debit during the same financial year or by a fresh debit to the Consolidated Fund in the next financial year.



Part III: Public Account

Receipts and disbursements in respect of certain transactions such as small savings, provident funds, reserve funds, deposits, suspense, remittances etc., which do not form part of the Consolidated Fund, are kept in the Public Account set up under Article 266 (2) of the Constitution and are not subject to vote by the State Legislature.

1.4 Fiscal transactions



The State Governments fiscal transactions comprise receipt and disbursement under Revenue and Capital head during the year. The overall summary of the receipts and disbursements are given below.

(₹ in crore)

	Receipts			Disbursements			
	2015-16	2016-17	Growth in %		2015-16	2016-17	Growth in %
Section-A: Revenue							
Revenue receipts	1,18,817.31	1,33,213.79	12	Revenue expenditure	1,17,028.58	1,31,920.75	13
Tax revenue	75,550.18	82,956.13	10	General services	30,799.28	31,264.56	2
Non-tax revenue	5,355.04	5,794.53	8	Social services	46,307.08	54,549.24	18
Share of union taxes/duties	23,983.34	28,759.94	20	Economic services	33,846.17	40,421.37	19
Grants-in-aid and Contributions	13,928.75	15,703.19	13	Grants-in-aid and Contributions	6,076.05	5,685.58	(-) 6
Section-B: Capital and others							
Misc. Capital receipts	352.30	26.96	(-) 92	Capital outlay	20,713.03	28,150.43	36
				General services	991.41	1,060.39	7
				Social services	5,313.91	6,896.84	30
				Economic services	14,407.71	20,193.20	40
Recoveries of loans and advances	59.68	99.84	67	Loans and advances disbursed	656.41	1,934.38	195
Public debt receipts*	21,072.23	31,155.92	48	Repayment of public debt*	4,110.20	7,420.24	81
Contingency Fund	-	-	-	Contingency Fund	-	-	-
Public Account receipts	1,60,518.76	1,79,318.45	12	Public Account disbursements	1,55,094.83	1,67,153.81	8
Opening cash balance	23,900.90	27,118.23	13	Closing cash balance	27,118.23	34,353.58	27
Total	3,24,721.28	3,70,933.19	14	Total	3,24,721.28	3,70,933.19	14

Source: Finance Accounts 2016-17

*Excluding net transactions under ways and means advances and overdraft.



- The increase in growth rate of Revenue Receipts by 12 *per cent* was due to increase in own tax revenue (10 *per cent*), non-tax revenue (eight *per cent*), share of Union taxes/duties (20 *per cent*) and grants-in-aid and contributions from Government of India (13 *per cent*).
- Increase in Revenue Expenditure by 13 *per cent* was under Economic Services (19 *per cent*), Social Services (18 *per cent*) and General Services (two *per cent*).
- Capital outlay increased by 36 *per cent*.
- Public debt receipts increased by 48 *per cent* while repayment of public debt increased by 81 *per cent*.

(Paragraph 1.1.1)



1.5 Fiscal reforms path in the State



- Karnataka was the first State to enact (September 2002) the Karnataka Fiscal Responsibility Act (KFRA) 2002 which came into being from 1st April 2003.
- The State Government is on a fiscal consolidation path since passing of KFRA and maintained the guarantees within the limits prescribed under the Karnataka Ceiling on Government Guarantees Act, 1999.





- By an amendment to the Act in February 2014, the scope of the total liabilities as defined under Section-2(g) was amplified to include the borrowings by Public Sector Undertakings (PSU) and Special Purpose Vehicles (SPVs) and other equivalent instrument, where the principal and/or interest are to be serviced out of the State Budget.



- During 2016-17, the ratio of outstanding debt (inclusive of off-budget borrowings) and fiscal deficit to GSDP (₹11,17,334 crore) were 19.81 per cent and 2.57 per cent, respectively, which were within the prescribed limit of 25 per cent and three per cent respectively, as laid down under KFRA.



- There was compression of revenue expenditure of ₹1,086.28 crore on account of write back of Zilla Panchayat Fund II and Taluk Panchayat Fund II balances for the year 2014-15 and, adjustment of ₹612.04 crore being the amount remitted to the Consolidated Fund relating to unutilised Grants of Water Supply scheme.



- Expenditure of ₹1,012.43 crore in respect of Infrastructure Initiative Fund (₹542.36 crore), Bangalore Metro Rail Corporation Limited (₹266.43 crore), Chief Minister's Rural Road Development Fund (₹142.74 crore) and State Urban Transport Fund (₹60.90 crore) was not adjusted to the fund accounts in Public Account.

(Paragraph 1.1.2)

1.6 Gender Budgeting



Gender budget of the State discloses the expenditure proposed to be incurred within the overall budget on schemes, which are designed to benefit women fully or partly. A study of two schemes revealed the following:

1.6.1 Pension to Anganwadi workers/helpers – NPS Lite/ Swavalamban/ Atal Pension Yojana



The decision to stop fresh enrolment under NPS-Lite scheme from 1 April 2015, denied 5,925 Anganwadi workers, helpers and the newly recruited workers and helpers the benefits of the pension scheme.

1.6.2 Training programme for Women Entrepreneurs by the Karnataka State Women's Development Corporation (KSWDC)



Grants released by the administrative department to KSWDC without ascertaining the utilisation of previous grants, resulted in unnecessary locking up of Government money in banks to an extent of ₹12.92 crore.

(Paragraph 1.1.5)

1.7 Major policy initiatives of Budget 2016-17



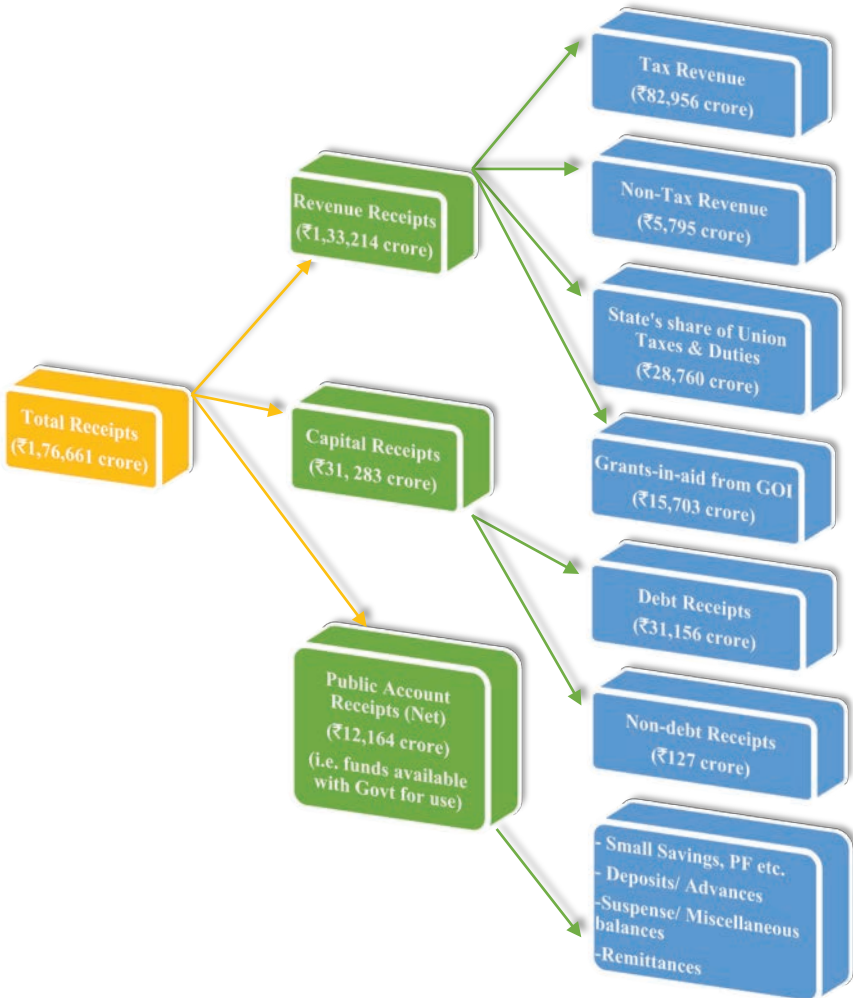
Social Audit Cell to oversee and ensure that welfare schemes implemented by various departments for the development of SC/STs under SCSP/TSP is yet to be set up by Social Welfare Department.

(Paragraph 1.1.6)



1.8 Resources of the State

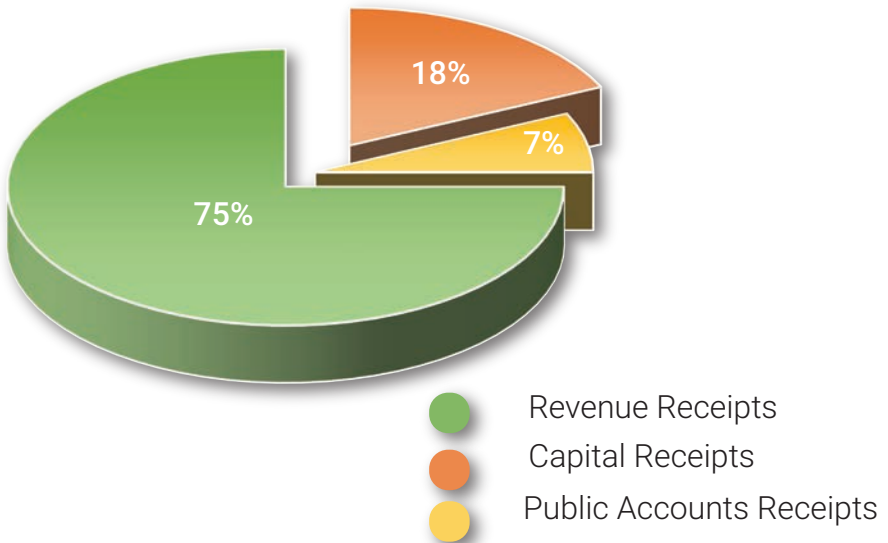
Resources of the State as per Annual Finance Accounts is given in the chart below:





- The total receipts of the State during 2016-17 is ₹1,76,661 crore.
- The revenue receipts of ₹1,33,214 crore include Tax revenue (₹82,956 crore), Non-tax revenue (₹5,795 crore), share of Union Taxes and Duties (₹28,760 crore) and Grants-in-aid from GOI (₹15,703 crore).
- Capital receipts include Debt receipts (₹31,156 crore) and Non-debt receipts (₹127 crore).
- The net of Public Account receipts that is available with Government for use during 2016-17 is ₹12,164 crore.
- The Public Account receipts constitute Small Savings, PF etc., Deposits and Advances, Suspense and Miscellaneous balances and Remittances.

Composition of revenues of the State during 2016-17 is depicted in the chart below:





- Public Account receipts are those receipts for which the Government acts as a banker/trustee for public money. It constituted seven *per cent* of the total receipts.
- The share of Revenue Receipts to total receipts is at 75 *per cent* during 2016-17 (₹1,33,214 crore).
- The capital receipts accounted for 18 *per cent* of total receipts (₹31,283 crore).

(Paragraph 1.2.1)

1.9 Direct transfer of Central Scheme Funds to implementing agencies in the State



The practice of direct transfer of scheme funds to implementing agencies by Government of India was dispensed with from financial year 2014-15. However, during 2016-17, there was a deviation from the practice and central funds of ₹98.61 crore was transferred directly to the State Implementing Agencies.

(Paragraph 1.2.2)

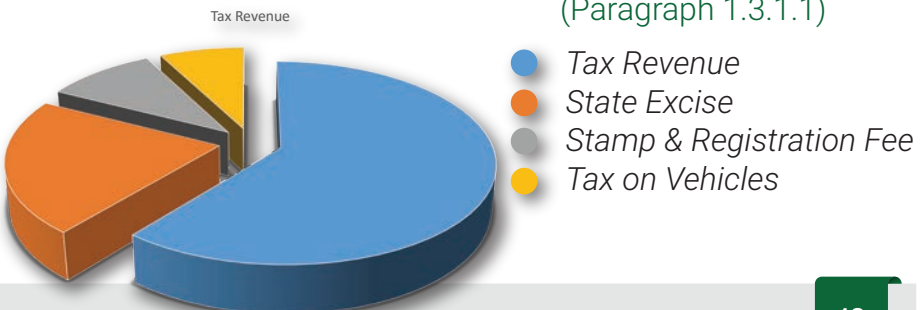
1.10 State's own resources

1.10.1 Tax revenue



Taxes on sales, trade etc., was the major source of State's own tax revenue (56 *per cent*) followed by State Excise (20 *per cent*), Stamp and Registration fees (nine *per cent*) and Taxes on Vehicles (seven *per cent*).

(Paragraph 1.3.1.1)





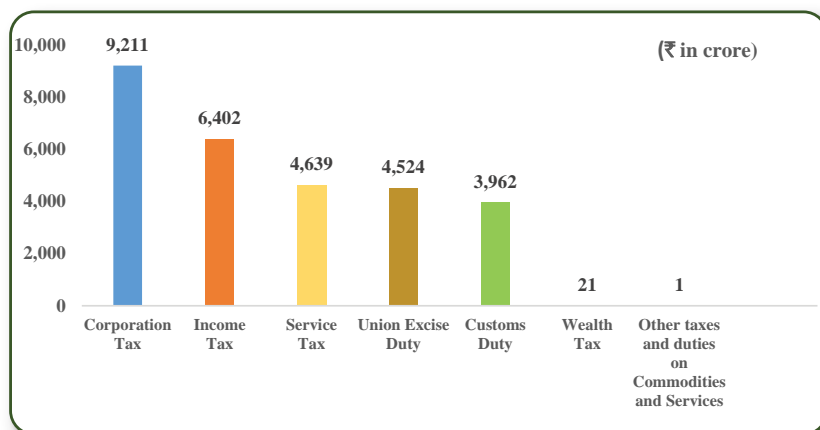
1.10.2 Non-Tax Revenue

- The ratio of non-tax revenue to revenue receipts has reduced from 5.07 *per cent* in 2012-13 to 4.35 *per cent* during 2016-17.
- Its ratio to GSDP (₹11,17,334 crore) was insignificant (0.52 *per cent* in 2016-17), implying the need for mobilising non-tax revenue in the coming years by revising user charges, as recommended by the Expenditure Reforms Commission.

(Paragraph 1.3.1.2)

1.11 Central Tax transfers

The composition of Central Tax transfer during 2016-17 is shown in chart below:



- Government of India transfers share of State Government in Union Taxes and Duties.
- During 2016-17, ₹28,760 crore was received as Central Tax transfers, which was an increase of ₹4,777 crore over the previous year.



- This increase was mainly under Corporation Tax (₹1,663 crore), Union Excise Duties (₹1,343 crore), Taxes on Income other than Corporation Tax (₹1,149 crore) and Service Tax (₹486 crore).

(Paragraph 1.3.3)

1.12 Optimisation of XIV Finance Commission (XIV FC) grants



- The State Government, did not receive the Basic Grants to PRIs to the extent of ₹20.41 crore on account of duly constituted bodies being not in place and ₹43.50 crore under Disaster relief during the second year of the award period (2016-17) due to non-implementation of GST during the year.



- Due to non-amendment of the Constitution, recommendations of the XIV FC relating to enhancement of tax on professions, trades, callings and employments were yet to be given effect to.



- Recommendations of the XIV FC relating to setting up of Water Regulatory Authority, Electricity Regulatory Commission Fund, and setting up of independent regulator for Road Transport has not been implemented by the State Government.

(Paragraph 1.3.4.3)





1.13 Revenue Expenditure

The revenue expenditure (₹1,31,921 crore) was 81 *per cent* of the total expenditure (₹1,62,005 crore) during 2016-17. Eighty *per cent* of revenue expenditure consisted of committed expenditure on salaries, pensions, interest payments, subsidies, administrative expenses, grants-in-aid and financial assistance and devolutions to local bodies.

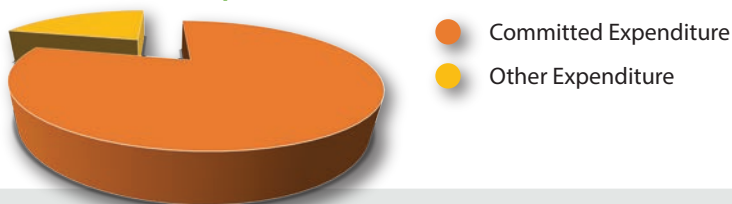
(Paragraph 1.6.2)

1.13.1 Committed Expenditure

- The committed expenditure consumed 79 *per cent* of revenue receipts.
- Expenditure on salaries accounted for ₹21,708 crore during 2016-17.
- The expenditure on pension payment was ₹11,295 crore, an increase of ₹44 crore over the previous year (₹11,251 crore).
- Interest payments (₹12,850 crore) constituted interest on internal debt (₹9,578 crore), interest on small savings, provident fund etc., (₹1,904 crore), interest on loans and advances from the Central Government (₹548 crore) and interest on off-budget borrowings (₹817 crore).
- During 2016-17, the explicit subsidy expenditure of ₹14,387 crore increased by nine *per cent* over the previous year (₹13,149 crore).



Revenue Receipts





- The implicit subsidy expenditure during 2016-17 amounted to ₹3,913 crore.
- The expenditure on Social Security Pensions was ₹2,504 crore, an increase of ₹257 crore over the previous year (₹2,247 crore).
- Devolution to local bodies accounted for expenditure of ₹23,466 crore during 2016-17.

(Paragraph 1.6.3)

1.13.2 Quality of expenditure



- The availability of better social and physical infrastructure in the State generally reflects the quality of its expenditure. Adequate priority was given by the State Government to Developmental Expenditure during 2016-17, as its ratio to Aggregate Expenditure was higher than the corresponding ratio of General Category States.



- However, the ratio of Capital Expenditure to Aggregate Expenditure was less than that of General Category States.
- The ratio of Aggregate Expenditure to GSDP during 2016-17 was 14.50 *per cent*, less than the average rate of General Category States (16.70 *per cent*).





- The State's average ratio of expenditure on education and health services was less than the average ratio of General Category States during 2016-17.

(Paragraph 1.7.1)

1.13.3 Financial analysis of Government expenditure and investments



- As of March 2017, Government had invested ₹63,115 crore in 84 Government Companies, nine Statutory Corporations, 43 Joint Stock Companies and Co-operative Societies/Banks including regional rural banks.
- This included investment of ₹24,474 crore (39 per cent) in four Companies/Corporations under loss.
- An investment of ₹916.61 crore in five Companies/Corporations was lying in Public Account at the end of March 2017.



The return from investment was negligible (₹82.50 crore).

(Paragraph 1.8.2)



1.14 Loans and Advances by the State Government

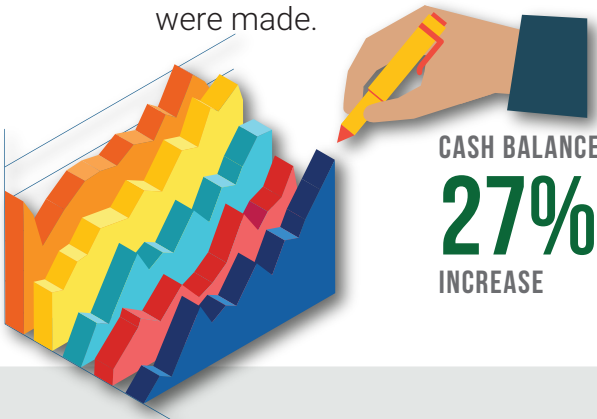
In addition to investments in Companies, Corporations and Co-operative Institutions, the Government also provided loans and advances to many institutions. Loans outstanding as on 31 March 2017 was ₹15,648 crore. The interest spread of Government borrowings was negative during the last five years, which meant that the State's borrowings were more expensive than the loans advanced by it.

(Paragraph 1.8.5)

1.15 Cash balances and investment of cash balances

- The cash balance of the State at the end of the year was ₹34,354 crore, an increase of 27 *per cent* over the previous year.
- The surplus cash balance was mainly due to market borrowings of ₹28,007 crore during 2016-17.
- The surplus cash balance was invested partly in 14-day intermediate treasury bills at an interest rate of 3.09 *per cent* per annum and partly in 91-day intermediate treasury bills of RBI with an average interest rate of 6.49 *per cent* as against average rate of 7.34 *per cent* per annum at which the borrowings were made.

Paragraph 1.8.6)



1.16 Assets and Liabilities

The position of Assets and Liabilities of the Government during 2015-17 is as given in the table below:

(₹ in crore)

Liabilities				Assets			
	2015-16	2016-17	per cent		2015-16	2016-17	per cent
<i>Consolidated Fund</i>	1,22,547	1,46,283	19	<i>Consolidated Fund</i>	1,90,566	2,20,527	16
a. Internal Debt	1,09,545	1,32,489	21	Capital Outlay	1,76,753	2,04,880	16
b. Loans and advances from GOI	13,002	13,794	6	Loans and Advances	13,813	15,647	13
Off-budget borrowings	7,699	10,248	33	Cash	27,118	34,354	27
Public Account*	53,076	64,788	22				
a. Small savings, Provident Funds etc.,	22,262	24,920	12				
b. Reserve Funds	10,371	16,384	58				
c. Deposits	20,443	23,484	15				

*The liabilities are on net basis. It does not include investments from earmarked funds of ₹10,272 crore (2015-16 and 2016-17).



The growth rate of assets increased from 13 per cent in 2015-16 to 16 per cent during 2016-17, while that of liabilities inclusive of off-budget borrowings, increased from 16 per cent in 2015-16 to 19 per cent in 2016-17.

(Paragraph 1.9.1)

1.17 Fiscal Liabilities



The fiscal liabilities of the State increased by 21 per cent from ₹1,83,322 crore in 2015-16 to ₹2,21,319 crore in 2016-17, comprising Consolidated Fund liabilities (₹1,46,283 crore), Public Account liabilities (₹64,788 crore) and Off-budget borrowings (₹10,248 crore).

(Paragraph 1.9.2)

1.18 Transactions under Reserve Fund



- The interest accrued on the investment made out of the Consolidated Sinking Fund of ₹2,070 crore amounting to ₹317.45 crore, did not form part of the assets of the State Government as the transaction did not pass through the Government books.
- The Green tax cess collected up to 2016-17 i.e., ₹57.89 crore along with relevant expenditure was not transferred to the Fund account in Public Account.
- The Guarantee Redemption Fund has not been revived, which was necessary in the interest of proper financial management.

(Paragraph 1.9.4)

1.19 Debt Management



- The net debt available to the State during 2016-17 (₹23,736 crore) increased by 40 *per cent* when compared to the previous year (₹16,962 crore).
- The burden of interest payments measured by interest payments to revenue receipts ratio (IP/RR) ranged between 9.0 *per cent* and 9.7 *per cent* during 2012-13 to 2016-17.
- There was short receipt of interest relief of ₹192.42 crore on NSSF loans as recommended by XIII Finance Commission.

(Paragraph 1.10.2 and 1.10.5.1)

2.1 Introduction

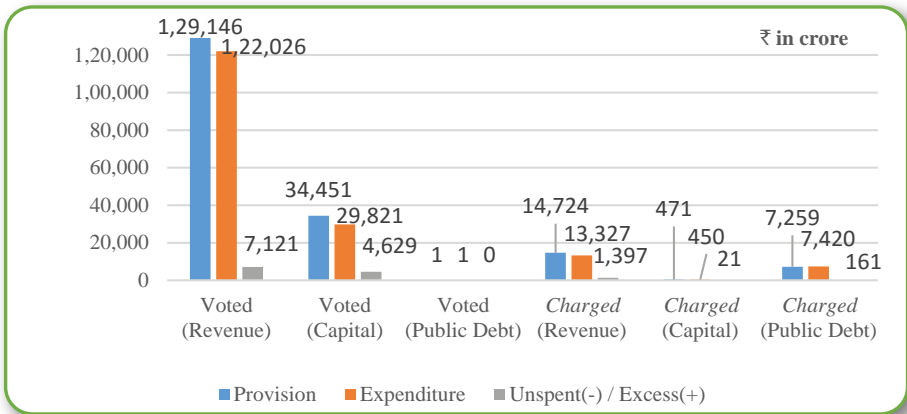
This Chapter contains audit observations on matters arising out of examination of Appropriation Accounts of the State Government for the year ended 31 March 2017.

2.1.1 Appropriation Accounts

Appropriation Accounts are accounts of the expenditure both voted and *charged*, of the Government for each financial year compared with the amounts of the voted grants and appropriations for different purposes.

2.2 Summary of Appropriation Accounts

The provision and actual expenditure during 2016-17 is as detailed in chart below:





- During 2016-17, as against total provision of ₹1,86,052 crore, an expenditure of ₹1,73,045 crore was incurred. This resulted in an unspent provision of ₹13,007 crore (seven per cent).
- There were 22 cases of unspent provision, each exceeding ₹100 crore and above under 16 grants/appropriation. Large unspent provisions were in areas of Rural Development and Panchayat Raj, Finance, Urban Development, Education, Water Resources, and Debt Servicing.




(Paragraph 2.2.5 and 2.7.1)

2.3 Issue of Additionality Orders

- During 2016-17, ₹6,057.11 crore was released as additionalities under revenue/capital sections covering 26 grants through 293 executive orders for incurring expenditure not covered by the budget initially, which were subsequently regularised through Supplementary Estimates.
- In four cases, under three grants, the executive orders of ₹1.03 crore issued as additionalities were not regularised in the Supplementary Estimates resulting in excess expenditure of ₹0.44 crore.



(Paragraph 2.2.6)





2.4 Excess Expenditure Requiring Regularisation

- Excess expenditure aggregating to ₹1,124.66 crore for the period 2012-13 to 2015-16 is yet to be regularised.
- During 2016-17 excess expenditure of ₹1,085.41 crore incurred against five grants/ appropriations required regularisation under Article 205 of the Constitution of India.

(Paragraph 2.3.1 and 2.3.2)

2.5 New Service/New Instrument of Service



Expenditure totaling ₹124.12 crore in five cases, involving five grants, which should have been treated as 'New Service/New Instrument of Service', was incurred without the approval of the Legislature.

(Paragraph 2.3.3)

2.6 Errors in Budgeting



- Expenditure of ₹5.57 crore was classified under revenue section instead of capital section and expenditure of ₹40.12 crore was classified under capital section instead of revenue section.
- Misclassifications were noticed in the preparation of budget for the year 2016-17 in six cases amounting to ₹5.61 crore wherein provision was obtained under voted section instead of *charged* section.

(Paragraph 2.4.1)

2.7 Operation of omnibus object head '059 – Other Expenses'



Expenditure of ₹1,265.77 crore was wrongly classified under the object head '059 – Other Expenses' instead of under the relevant object heads, viz., Subsidiary Expenses, Grants-in-aid – General, Grants-in-aid – Asset creation, Subsidy etc.

(Paragraph 2.6)

2.8 Supplementary Provisions



Supplementary provision was not completely supported by the saving under other demands to make the transactions revenue neutral as required under sub section (5) of Section (6) of KFRA 2002.

(Paragraph 2.7.3)

2.8.1 Unnecessary/Excessive/Inadequate Supplementary Provision



- Supplementary provision of ₹2,047.40 crore obtained under 16 grants proved unnecessary. Supplementary provision of ₹1,055.39 crore obtained under seven grants proved insufficient, leaving uncovered excess expenditure of ₹453.02 crore.
- Supplementary provision of ₹203.82 crore was obtained in excess of requirement under 10 grants resulting in unutilised provision of ₹112.52 crore.

(Paragraph 2.7.5, 2.7.6 and 2.7.7)

2.9 Unnecessary/Excessive/Insufficient Re-appropriation of Funds



- In 62 cases, re-appropriation of funds was made injudiciously resulting in either un-utilised provision or excess over provision.
- In 22 cases, additional funds of ₹497.20 crore provided by re-appropriation resulted in overall un-utilised provision of ₹221.95 crore.

(Paragraph 2.7.8, 2.7.9 and 2.7.10)

2.10 Surrender of Unspent Provision



- In 18 grants/appropriations the entire unspent provision aggregating ₹4,387.13 crore was not surrendered.
- In case of 29 grants / appropriations, there was only partial surrender and around 85 *per cent* of total unspent provision was not surrendered.

(Paragraph 2.7.12)

2.11 Excess Payment of Family Pension



- Payment of excess family pension continued as ₹1.39 crore in 151 cases was drawn in excess while in 79 cases excess payment amounting to ₹1.23 crore was made despite being pointed out in audit.

(Paragraph 2.10)

3.1 Introduction



This Chapter provides an overview and status of compliance of the departments of the State Government with various financial rules, procedures and directives during the current year.

3.2 Non-submission of Utilisation Certificates



Utilisation Certificates (173) for an aggregate amount of ₹723.94 crore in respect of grants released up to 2016-17 were in arrears.

The majority of cases of non-submission of UCs related to Medical and Public Health Department (66 per cent).

(Paragraph 3.1)

3.3 Abstract Contingent bills



- Detailed bills aggregating to ₹84.81 crore, drawn on 3,272 AC bills were pending as at the end March 2017.
- The outstanding NDC bills pertain to Major Head 2055 – Police (₹32.19 crore), Major Head 2406 – Forestry and Wild Life (₹9.25 crore), Major Head 2015 – Elections (₹6.85 crore) and Major Head 3475 – Other General Economic Services (₹4.63 crore).

(Paragraph 3.7)

3.4 Parking of funds in Personal Deposit (PD) Account



An amount of ₹260.29 crore relating to Scholarship for Minorities and fee reimbursement and incentive for minority students was credited to PD account (March 2017) without utilisation.

(Paragraph 3.8.2)

3.5 Comments on Accounts



- Funds released to Suvarna Arogya Suraksha Trust during 2016-17 (₹106.96 crore) was unnecessary, as an amount of ₹90.37 crore was already available with the trust and the expenditure incurred was only ₹79.83 crore.

(Paragraph 3.10.2)



- Funds released to Karnataka State Higher Education Council (₹115.10 crore) for purchase of laptops to SC/ST students was deposited in bank account to avoid lapse of funds and had remained unutilised with the council in the bank account (October 2017)


(Paragraph 3.10.4)





ಭಾರತದ ಲೆಕ್ಕನಿಯಂತ್ರಕರು ಮತ್ತು ಮಹಾಲೇಖಪರಿಶೋಧಕರ
ಮಾರ್ಚ್ 2017ಕ್ಕೆ ಕೊನೆಗೊಂಡ ವರ್ಷದ
ರಾಜ್ಯ ಸರ್ಕಾರದ ಹಣಕಾಸಿನ ವ್ಯವಹಾರಗಳ ವರದಿ

ಕೈಪಿಡಿ



ಮಹಾಲೇಖಪಾಲರು

(ಸಾಮಾನ್ಯ ಮತ್ತು ಸಾಮಾಜಿಕ ವಲಯ ಲೆಕ್ಕಪರಿಶೋಧನೆ)

ಕರ್ನಾಟಕ

WWW.SAIINDIA.GOV.IN

ಭಾರತದ ಲೆಕ್ಕನಿಯಂತ್ರಕರು ಮತ್ತು ಮಹಾಲೆಕ್ಕಪರಿಶೋಧಕರ
ಮಾರ್ಚ್ 2017ಕ್ಕೆ ಕೊನೆಗೊಂಡ ವರ್ಷದ
ರಾಜ್ಯ ಸರ್ಕಾರದ ಹಣಕಾಸಿನ ವ್ಯವಹಾರಗಳ ವರದಿ



ಕರ್ನಾಟಕ ಸರ್ಕಾರ

ಮುನ್ನುಡಿ

ಮಾರ್ಚ್ 2017ರ ವರ್ಷಕ್ಕೆ ಕೊನೆಗೊಂಡ ರಾಜ್ಯ ಸರ್ಕಾರದ ಹಣಕಾಸಿನ ವ್ಯವಹಾರಗಳ ಮೇಲೆ ಭಾರತದ ಲೆಕ್ಕನಿಯಂತ್ರಕರು ಮತ್ತು ಮಹಾಲೇಖಪರಿಶೋಧಕರ ವರದಿಯನ್ನು (2018ನೇ ವರ್ಷದ ವರದಿ ಸಂಖ್ಯೆ-1) ಸಂವಿಧಾನದ ಅನುಚ್ಛೇದ 151(2)ರಡಿಯನ್ವಯ ಮಾನ್ಯ ರಾಜ್ಯಪಾಲರಿಗೆ ಸಲ್ಲಿಸಲು ತಯಾರಿಸಲಾಗಿದೆ.

ಈ ಕೈಪಿಡಿಯು ವರದಿಯಲ್ಲಿ ಸೇರಿಸಿರುವ ಮುಖ್ಯ ವಿಷಯಗಳ ಸಾರಾಂಶವನ್ನು ಮಾತ್ರ ಹೊಂದಿದೆ. ಈ ವರದಿಯ ವಸ್ತುವನ್ನು ಮೂಲ ವರದಿಗೆ ಆದಷ್ಟು ನಿಕಟವಾಗಿರುವಂತೆ ನೀಡುವುದು ನಮ್ಮ ಧ್ಯೇಯವಾಗಿದೆ. ಅಂಕಿ ಅಂಶಗಳ ನಿಖರತೆಗೆ ಮೂಲ ವರದಿಯನ್ನು ಉಲ್ಲೇಖಿಸಬೇಕಾಗುತ್ತದೆ.

ಈ ಸಂಚಿಕೆಯು ಹಣಕಾಸಿನ ವರದಿಯ ಓದುಗ ಮಿತ್ರತೆಯ ಸಾರಾಂಶಕ್ಕಾಗಿನ ವಾರಸುದಾರರ ಅಗತ್ಯತೆಯನ್ನು ಪೂರೈಸುವ ಪ್ರಯತ್ನವೊಂದಾಗಿದೆ.

ಸಂಚಿಕೆಯನ್ನು ಸುಧಾರಿಸಲು ನೆರವಾಗುವ ಸಲಹೆಗಳನ್ನು ನಾವು ಸ್ವಾಗತಿಸುತ್ತೇವೆ.

ಸಂಪೂರ್ಣ ವರದಿಯನ್ನು ಹೊಂದಿದ ಸಿಡಿಯೊಂದನ್ನು ಈ ಕೈಪಿಡಿಗೇ ಲಗತ್ತಿಸಲಾಗಿದೆ.

ನಿವೇದಿತ

(ಇ ಪಿ ನಿವೇದಿತ)

ಮಹಾಲೇಖಾಪಾಲರು

ಸಾಮಾನ್ಯ ಮತ್ತು ಸಾಮಾಜಿಕ ವಲಯ ಲೆಕ್ಕಪರಿಶೋಧನೆ
ಕರ್ನಾಟಕ

2018ನೇ ಸಾಲಿನ ಲೆಕ್ಕಪರಿಶೋಧನಾ ವರದಿ ಸಂಖ್ಯೆ-1 (ರಾಜ್ಯ ಹಣಕಾಸಿನ ವ್ಯವಹಾರಗಳು)

ಪೀಠಿಕೆ

ಈ ವರದಿಯು ಮೂರು ಅಧ್ಯಾಯಗಳನ್ನು ಹೊಂದಿದೆ.

1

ಅಧ್ಯಾಯ I (ರಾಜ್ಯ ಸರ್ಕಾರದ ಹಣಕಾಸಿನ ವ್ಯವಹಾರಗಳು) ಈ ಅಧ್ಯಾಯವು ರಾಜ್ಯ ಸರ್ಕಾರದ ಹಣಕಾಸು ಲೆಕ್ಕಗಳ ಪರಿಶೋಧನೆಯನ್ನು ಆಧರಿಸಿದ್ದು, 31 ಮಾರ್ಚ್ 2017ರಲ್ಲಿದ್ದಂತೆ ಕರ್ನಾಟಕ ರಾಜ್ಯ ಸರ್ಕಾರದ ವಿತ್ತ ಸ್ಥಿತಿಯನ್ನು ಮಾಪನ ಮಾಡುತ್ತದೆ. ಜೊತೆಗೆ ಈ ವರದಿಯು, ಬದ್ಧವೆಚ್ಚಗಳ ಪ್ರವೃತ್ತಿ, ಸಾಲವಿಧಾನಗಳ ವಿತ್ತೀಯ ಪ್ರಮಿತಿಗಳ ಮೇಲೆ ಪರಿಣಾಮ ಬೀರುವ ಕೆಲವು ಲೆಕ್ಕ ಹೊಂದಾಣಿಕೆಗಳ ಒಳನೋಟವನ್ನು ನೀಡುತ್ತವೆ.

2

ಅಧ್ಯಾಯ II (ಹಣಕಾಸು ನಿರ್ವಹಣೆ ಮತ್ತು ಆಯವ್ಯಯ ನಿಯಂತ್ರಣ) ಈ ಅಧ್ಯಾಯವು ಧನವಿನಿಯೋಗ ಲೆಕ್ಕಗಳನ್ನು ಆಧರಿಸಿದ್ದು, ಧನವಿನಿಯೋಗ ವಿವರಗಳನ್ನು ಮತ್ತು ಸೇವೆಗಳನ್ನು ಒದಗಿಸುವ ಇಲಾಖೆಗಳು, ಹಂಚಿಕೆಯಾದ ಸಂಪನ್ಮೂಲಗಳನ್ನು ಹೇಗೆ ನಿರ್ವಹಿಸಿವೆ ಎಂಬ ವಿವರಗಳನ್ನು ನೀಡುತ್ತದೆ. ವ್ಯವಹಾರಗಳ ಪಾರದರ್ಶಕತೆಯನ್ನು ಬಾಧಿಸುವ ಆಯವ್ಯಯದ ಅಂಶಗಳನ್ನೂ ಸಹ ಈ ಅಧ್ಯಾಯದಲ್ಲಿ ಸೇರಿಸಲಾಗಿದೆ.

3

ಅಧ್ಯಾಯ III (ಆರ್ಥಿಕ ನಿರೂಪಣೆ): ಈ ಅಧ್ಯಾಯವು ಕರ್ನಾಟಕ ಸರ್ಕಾರದ ವಿವಿಧ ವರದಿ ಸಲ್ಲಿಕಾ ಅಗತ್ಯಗಳು ಮತ್ತು ಹಣಕಾಸು ನಿಯಮಗಳ ಪಾಲನೆಯ ವಿವರಗಳನ್ನು ನೀಡುತ್ತದೆ.

ರಾಜ್ಯ ಸರ್ಕಾರದ ಹಣಕಾಸಿನ ವ್ಯವಹಾರಗಳು

1.1 ಪೀಠಿಕೆ



ಈ ಅಧ್ಯಾಯವು ಪ್ರಸಕ್ತ ಸಾಲಿನಲ್ಲಿ ಕರ್ನಾಟಕ ರಾಜ್ಯ ಸರ್ಕಾರದ ಹಣಕಾಸಿನ ವ್ಯವಹಾರಗಳ ಯಥಾದೃಷ್ಟಿಯ ಸ್ಥೂಲ ಚಿತ್ರಣವನ್ನು ನೀಡುತ್ತದೆ. ಅದು ಹಿಂದಿನ ವರ್ಷಗಳಿಗಿಂತ ಹಣಕಾಸಿನಲ್ಲಿನ ಪ್ರಮುಖ ಬದಲಾವಣೆಗಳನ್ನು ವಿಶ್ಲೇಷಿಸುತ್ತದೆ. ಈ ವಿಶ್ಲೇಷಣೆಯು ಹಣಕಾಸು ಲೆಕ್ಕಗಳು ಮತ್ತು ರಾಜ್ಯ ಸರ್ಕಾರದಿಂದ ಪಡೆದ ಮಾಹಿತಿಯನ್ನು ಆಧರಿಸಿದೆ.

1.2 ಹಣಕಾಸು ಲೆಕ್ಕಗಳು



ರಾಜ್ಯ ಸರ್ಕಾರದ ಹಣಕಾಸು ಲೆಕ್ಕಗಳನ್ನು ವಾರ್ಷಿಕವಾಗಿ ತಯಾರಿಸಲಾಗುತ್ತದೆ. ಲೆಕ್ಕಗಳು ಪ್ರಸಕ್ತ ವರ್ಷದ ಸ್ವೀಕೃತಿ ಮತ್ತು ಬಟವಾಡೆಗಳೊಂದಿಗೆ, ರಾಜಸ್ವ ಮತ್ತು ಬಂಡವಾಳ ಲೆಕ್ಕಗಳು ಹಾಗೂ ಸಾರ್ವಜನಿಕ ಲೆಕ್ಕಗಳು ಬಿಂಬಿಸುವ ಆರ್ಥಿಕ ಪರಿಣಾಮಗಳನ್ನು ನೀಡುತ್ತದೆ. ಸರ್ಕಾರದ ಆಸ್ತಿಗಳು ಮತ್ತು ಜವಾಬ್ದಾರಿಗಳನ್ನು ಲೆಕ್ಕಗಳಲ್ಲಿ ದಾಖಲಾಗಿರುವ ಶಿಲ್ಕುಗಳಿಂದ ಲೆಕ್ಕ ಹಾಕಲಾಗುತ್ತದೆ. ಇದು ಭಾರತದ ಲೆಕ್ಕನಿಯಂತ್ರಕರು ಮತ್ತು ಮಹಾಲೇಖಪರಿಶೋಧಕರಿಂದ ಪ್ರಮಾಣೀಕರಿಸಲಾಗುತ್ತದೆ.



1.3 ಸರ್ಕಾರಿ ಲೆಕ್ಕಗಳ ಸಂರಚನೆ/ಸ್ವರೂಪ



ಭಾಗ I: ಸಂಚಿತ ನಿಧಿ

ಸರ್ಕಾರದಿಂದ ಸ್ವೀಕೃತವಾದ ಎಲ್ಲ ರಾಜಸ್ವಗಳು, ಖಜಾನೆ ಬಿಲ್ಲುಗಳು, ಆಂತರಿಕ ಋಣಗಳಿಂದ ಸಾಲಗಳು, ಸಾಲ ಮರುಪಾವತಿಯಿಂದ ಸರ್ಕಾರವು ಪಡೆದ ಮೊತ್ತಗಳು ಮತ್ತು ಸರ್ಕಾರವು ಭರಿಸಿದ ಎಲ್ಲ ವೆಚ್ಚಗಳು ಸೇರಿದಂತೆ ಒಂದು ಸಂಚಿತ ನಿಧಿ. ಇದು ಭಾರತದ ಸಂವಿಧಾನದ ಕಲಂ 266(1)ರಡಿಯಲ್ಲಿ ಸ್ಥಾಪಿತವಾದ ಸಂಚಿತ ನಿಧಿ ಎನಿಸಿಕೊಳ್ಳುತ್ತದೆ.



ಭಾಗ II: ಸಾದಿಲ್ವಾರು ನಿಧಿ

ಸಂವಿಧಾನದ ಕಲಂ 267(2) ರ ಅಡಿಯಲ್ಲಿ ಸ್ಥಾಪಿತವಾದ ರಾಜ್ಯದ ಸಾದಿಲ್ವಾರು ನಿಧಿಯು ರಾಜ್ಯಪಾಲರ ವಿಲೇವಾರಿಗಾಗಿ ಇಟ್ಟಿರುವ ಒಂದು ಸ್ವಾದಿಲ್ವಾರು ಮೊತ್ತದ ರೂಪದಲ್ಲಿರುತ್ತದೆ. ಇದು ಅವರಿಗೆ ರಾಜ್ಯದ ಸಾದಿಲ್ವಾರು ವೆಚ್ಚ ನಿಧಿಯಿಂದ ಅನಿರೀಕ್ಷಿತ ವೆಚ್ಚಗಳನ್ನು ಶಾಸಕಾಂಗದಿಂದ ಅನುಮೋದಿಸಲು ಬಾಕಿ ಇರುವ ನಿಧಿಗಳನ್ನು ಸಂಬಂಧಿತ ಕ್ರಿಯಾತ್ಮಕ ಪ್ರಧಾನ ಶೀರ್ಷಿಕೆಗೆ ವೆಚ್ಚವನ್ನು ಹಾಕಲು ಸಹಾಯ ಮಾಡುತ್ತದೆ. ಸದರಿ ನಿಧಿಯಿಂದಾದ ವೆಚ್ಚವನ್ನು ಅದೇ ಆರ್ಥಿಕ ವರ್ಷದಲ್ಲಿ ಸಂಚಿತ ನಿಧಿಗೆ ವೆಚ್ಚ ತೋರುವ ಮೂಲಕ ಅಥವಾ ಮುಂದಿನ ಆರ್ಥಿಕ ವರ್ಷದಲ್ಲಿ ಹೊಸ ವೆಚ್ಚದ ಮೂಲಕ ಮರುಪೂರೈಕೆ ಮಾಡಲಾಗುತ್ತದೆ.



ಭಾಗ III: ಸಾರ್ವಜನಿಕ ಲೆಕ್ಕ

ಸಂಚಿತ ನಿಧಿಯ ಭಾಗವಾಗದ ಸಣ್ಣ ಉಳಿತಾಯಗಳು, ಭವಿಷ್ಯ ನಿಧಿಗಳು, ಠೇವಣಿಗಳು, ಮೀಸಲು ನಿಧಿಗಳು, ಅಮಾನತ್ತು, ಇರಸಾಲುಗಳು ಮುಂತಾದವುಗಳ ಜಮೆಗಳು ಮತ್ತು ಖರ್ಚುಗಳನ್ನು ಸಂವಿಧಾನದ ಅನುಚ್ಛೇದ 266(2)ರ ಅನ್ವಯ ಸ್ಥಾಪಿಸಲಾದ 'ಸಾರ್ವಜನಿಕ ಲೆಕ್ಕ'ದಲ್ಲಿ ಇಡಲಾಗುತ್ತದೆ ಮತ್ತು ರಾಜ್ಯ ವಿಧಾನ ಮಂಡಲದ ಅನುಮೋದನೆಗೆ ಒಳಪಟ್ಟಿರುವುದಿಲ್ಲ.

1.4 ವಿತ್ತ ವ್ಯವಹಾರಗಳು



ರಾಜ್ಯ ಸರ್ಕಾರದ ವಿತ್ತ ವ್ಯವಹಾರಗಳು ವರ್ಷದಲ್ಲಿನ ರಾಜಸ್ವ ಮತ್ತು ಬಂಡವಾಳ ಶೀರ್ಷಿಕೆಯಡಿ ಸ್ವೀಕೃತಿ ಮತ್ತು ಬಟವಾಡೆಗಳನ್ನು ಹೊಂದಿರುತ್ತದೆ. ಸ್ವೀಕೃತಿಗಳ ಮತ್ತು ಬಟವಾಡೆಗಳ ಒಟ್ಟಾರೆ ಸಾರಾಂಶವನ್ನು ಕೆಳಗೆ ನೀಡಲಾಗಿದೆ.

(ಕೋಟಿ ರೂಪಾಯಿಗಳಲ್ಲಿ)

	ಸ್ವೀಕೃತಿಗಳು			ಬಟವಾಡೆಗಳು			
	2015-16	2016-17	ವ್ಯತ್ಯಾಸ %		2015-16	2016-17	ವ್ಯತ್ಯಾಸ %
ಭಾಗ-ಎ ರಾಜಸ್ವ							
ರಾಜಸ್ವ ಸ್ವೀಕೃತಿಗಳು	1,18,817.31	1,33,213.79	12	ರಾಜಸ್ವ ವೆಚ್ಚ	1,17,028.58	1,31,920.75	13
ತೆರಿಗೆ ಆದಾಯ	75,550.18	82,956.13	10	ಸಾಮಾನ್ಯ ಸೇವೆಗಳು	30,799.28	31,264.56	2
ತೆರಿಗೆಯೇತರ ರಾಜಸ್ವ	5,355.04	5,794.53	8	ಸಾಮಾಜಿಕ ಸೇವೆಗಳು	46,307.08	54,549.24	18
ಕೇಂದ್ರ ತೆರಿಗೆಗಳು /ಸುಂಕಗಳಲ್ಲಿನ ಪಾಲು	23,983.34	28,759.94	20	ಆರ್ಥಿಕ ಸೇವೆಗಳು	33,846.17	40,421.37	19
ಭಾರತ ಸರ್ಕಾರದಿಂದ ಪಡೆದ ಸಹಾಯಾನು ದಾನಗಳು ಮತ್ತು ವಂತಿಗಳನ್ನು	13,928.75	15,703.19	13	ಸಹಾಯಾನು ದಾನಗಳು ಮತ್ತು ವಂತಿಗಳು	6,076.05	5,685.58	(-) 6
ಭಾಗ-ಬಿ ಬಂಡವಾಳ ಮತ್ತು ಇತರೆ							
ಇತರೆ ಬಂಡವಾಳ ಸ್ವೀಕೃತಿಗಳು	352.30	26.96	(-) 92	ಬಂಡವಾಳ ವೆಚ್ಚ	20,713.03	28,150.43	36
				ಸಾಮಾನ್ಯ ಸೇವೆಗಳು	991.41	1,060.39	7
				ಸಾಮಾಜಿಕ ಸೇವೆಗಳು	5,313.91	6,896.84	30
				ಆರ್ಥಿಕ ಸೇವೆಗಳು	14,407.71	20,193.20	40
ಸಾಲಗಳ ಮತ್ತು ಮುಂಗಡಗಳ ವಸೂಲಿಗಳು	59.68	99.84	67	ಸಾಲಗಳ ಮತ್ತು ಮುಂಗಡಗಳ ಬಟವಾಡೆ	656.41	1,934.38	195
ಸಾರ್ವಜನಿಕ ಋಣ ಸ್ವೀಕೃತಿಗಳು*	21,072.23	31,155.92	48	ಸಾರ್ವಜನಿಕ ಋಣ ಮರುಪಾವತಿ*	4,110.20	7,420.24	81
ಸಾದಿಲ್ವಾರು ನಿಧಿ	-	-	-	ಸಾದಿಲ್ವಾರು ನಿಧಿ	-	-	-
ಸಾರ್ವಜನಿಕ ಲೆಕ್ಕ ಸ್ವೀಕೃತಿಗಳು	1,60,518.76	1,79,318.45	12	ಸಾರ್ವಜನಿಕ ಲೆಕ್ಕ ಬಟವಾಡೆಗಳು	1,55,094.83	1,67,153.81	8
ಪ್ರಾರಂಭಿಕ ನಗದು ತಿಲ್ಕು	23,900.90	27,118.23	13	ಅಂತಿಮ ನಗದು ತಿಲ್ಕು	27,118.23	34,353.58	27
ಒಟ್ಟು	3,24,721.28	3,70,933.19	14	ಒಟ್ಟು	3,24,721.28	3,70,933.19	14

ಆಕರ: ಹಣಕಾಸು ಲೆಕ್ಕಗಳು 2016-17.

* ಅರ್ಥೋಪಾಯ ಮುಂಗಡಗಳು ಮತ್ತು ಓವರ್‌ಡ್ರಾಫ್ಟ್‌ಗಳ ನಿವ್ವಳ ವ್ಯವಹಾರಗಳನ್ನು ಹೊರತುಪಡಿಸಿ.



- ರಾಜಸ್ವ ಸ್ವೀಕೃತಿಗಳ ವೃದ್ಧಿಯ ದರದಲ್ಲಿನ ಶೇಕಡ 12ರಷ್ಟು ಹೆಚ್ಚಾಗಿರುವುದು ಸ್ವಂತ ತೆರಿಗೆ ರಾಜಸ್ವ (ಶೇಕಡ 10) ತೆರಿಗೆಯೇತರ ರಾಜಸ್ವ (ಶೇಕಡ 8), ಕೇಂದ್ರ ಸರ್ಕಾರದ ತೆರಿಗೆಗಳು/ಸುಂಕಗಳ ಪಾಲು (ಶೇಕಡ 20) ಮತ್ತು ಭಾರತ ಸರ್ಕಾರದಿಂದ ಸಹಾಯಾನುದಾನಗಳು ಮತ್ತು ವಂತಿಗೆಗಳು (ಶೇಕಡ 13) ಇವುಗಳ ಹೆಚ್ಚಳದಿಂದಾಗಿದೆ.
- ರಾಜಸ್ವ ವೆಚ್ಚದಲ್ಲಿನ ಶೇಕಡ 13ರ ಸ್ವೀಕೃತಿಯ ಹೆಚ್ಚಳವು ಆರ್ಥಿಕ ಸೇವೆಗಳ (ಶೇಕಡ 19) ಸಾಮಾಜಿಕ ಸೇವೆಗಳ (ಶೇಕಡ 18) ಮತ್ತು ಸಾಮಾನ್ಯ ಸೇವೆಗಳ (ಶೇಕಡ 2) ಅಡಿಯಲ್ಲಿದ್ದವು.
- ಬಂಡವಾಳ ವೆಚ್ಚವು ಶೇಕಡ 36ರಷ್ಟು ಹೆಚ್ಚಾಯಿತು.
- ಸಾರ್ವಜನಿಕ ಲೆಕ್ಕ ಸ್ವೀಕೃತಿಗಳು ಶೇಕಡ 48ರಷ್ಟು ಹೆಚ್ಚಾಗಿದ್ದು ಸಾರ್ವಜನಿಕ ಋಣಗಳ ಮರುಪಾವತಿಯು ಶೇಕಡ 81ರಷ್ಟು ಹೆಚ್ಚಾಯಿತು.

(ಕಂಡಿಕೆ 1.1.1)

1.5 ರಾಜ್ಯದಲ್ಲಿ ವಿತ್ತೀಯ ಸುಧಾರಣಾ ಪಥ



- ಕರ್ನಾಟಕವು ಏಪ್ರಿಲ್ 2003ರಿಂದ ಜಾರಿಗೊಂಡ ಕರ್ನಾಟಕ ವಿತ್ತೀಯ ಜವಾಬ್ದಾರಿ ಅಧಿನಿಯಮ (ಕೆಎಫ್‌ಆರ್‌ಎ) 2002ನ್ನು ಜಾರಿ ಮಾಡಿದ ಮೊದಲ ರಾಜ್ಯವಾಗಿದೆ (ಸೆಪ್ಟೆಂಬರ್ 2002).
- ಕೆಎಫ್‌ಆರ್‌ಎ ಜಾರಿ ಮಾಡಿದಾಗಿನಿಂದ ರಾಜ್ಯ ಸರ್ಕಾರವು ವಿತ್ತೀಯ ಕ್ರೋಢೀಕರಣ ಪಥದಲ್ಲಿದ್ದು ಕರ್ನಾಟಕ ಖಾತರಿಗಳ ಮೇಲಿನ ಮಿತಿ ಕಾಯಿದೆ 1999ರಡಿ ವಿಧಿಸಲಾದ ಮಿತಿಗಳೊಳಗೆ ಖಾತರಿಗಳನ್ನು ನಿರ್ವಹಿಸಿತು.





- ಫೆಬ್ರವರಿ 2014ರಲ್ಲಿ ಕಾಯಿದೆಗೆ ತಿದ್ದುಪಡಿ ತರುವುದರ ಮೂಲಕ ಪರಿಚ್ಛೇದ 2(ಜಿ) ಅಡಿಯಲ್ಲಿ ಸೂಚಿಸಿರುವ ಸಾರ್ವಜನಿಕ ವಿಭಾಗದ ಉದ್ದಿಮೆಗಳು ಮತ್ತು ವಿಶೇಷ ಉದ್ದೇಶ ಸಾಧನಗಳು ಮತ್ತು ಇತರ ಸಮಾನ ಸಾಧನಗಳು ಮಾಡುವ ಸಾಲಗಳ ಅಸಲು ಮತ್ತು ಬಡ್ಡಿಗಳ ಒಟ್ಟು ಜವಾಬ್ದಾರಿಗಳ ವ್ಯಾಪ್ತಿಯನ್ನು ರಾಜ್ಯದ ಆಯವ್ಯಯದ ಮೂಲಕವೇ ಭರಿಸುವಂತೆ ಹಿಗ್ಗಿಸಲಾಯಿತು.



- 2016-17ರಲ್ಲಿ ರಾಜ್ಯದ ಒಟ್ಟು ಆಂತರಿಕ ಉತ್ಪನ್ನಕ್ಕೆ (₹11,17,334 ಕೋಟಿ) ಬಾಕಿಯಿರುವ ಋಣಗಳ (ಆಯವ್ಯಯದ ಹೊರಗಿನ ಸಾಲಗಳೂ ಸೇರಿದಂತೆ) ಮತ್ತು ವಿತ್ತೀಯ ಕೊರತೆಯ ಅನುಪಾತವೂ ಕ್ರಮವಾಗಿ ಶೇಕಡ 19.81 ಮತ್ತು ಶೇಕಡ 2.57 ರಷ್ಟಿದ್ದು, ಕೆಎಫ್‌ಆರ್‌ಎ ವಿಧಿಸಿದ ಶೇಕಡ 25 ಮತ್ತು ಶೇಕಡ 3ರ ಮಿತಿಯೊಳಗಿದ್ದವು.



- 2014-15ರ ಸಾಲಿನ ಜಿಲ್ಲಾ ಪಂಚಾಯತ್ ನಿಧಿ-2 ಮತ್ತು ತಾಲ್ಲೂಕು ಪಂಚಾಯತ್ ನಿಧಿ-2 ಶಿಲ್ಕುಗಳ ಹಿಂಬರೆಯುವಿಕೆಯಿಂದ ₹1,086.28 ಕೋಟಿಗಳಷ್ಟು ರಾಜಸ್ವ ಹೆಚ್ಚಳದ ಸಂಕುಚನವಾಯಿತು ಮತ್ತು ನೀರು ಸರಬರಾಜು ಯೋಜನೆಯ ಬಳಕೆಯಾಗದ ₹612.04 ಕೋಟಿಗಳಷ್ಟು ಅನುದಾನಗಳನ್ನು ಕ್ರೋಢೀಕೃತ ನಿಧಿಗೆ ಜಮೆ ಮಾಡುವ ಮೂಲಕ ಹೊಂದಾಣಿಕೆ ಮಾಡಲಾಯಿತು.



- ಸಾರ್ವಜನಿಕ ಲೆಕ್ಕಗಳಡಿ ವೆಚ್ಚ (₹1,012.43 ಕೋಟಿ) ನಿರ್ವಹಿಸುವ ಮೂಲಭೂತ ಸೌಕರ್ಯ ಉಪಕ್ರಮಣ ನಿಧಿ (₹542.36 ಕೋಟಿ), ಬೆಂಗಳೂರು ಮೆಟ್ರೋ ರೈಲು ನಿಗಮ ನಿಯಮಿತ (₹266.43 ಕೋಟಿ), ಮುಖ್ಯಮಂತ್ರಿ ಗ್ರಾಮೀಣ ರಸ್ತೆ ಅಭಿವೃದ್ಧಿ ನಿಧಿ (₹142.74 ಕೋಟಿ) ಮತ್ತು ರಾಜ್ಯ ನಗರ ಸಾರಿಗೆ ನಿಧಿ (₹60.90 ಕೋಟಿ) ಯಷ್ಟು ವೆಚ್ಚವನ್ನು ಹೊಂದಾಣಿಕೆ ಮಾಡಲಿಲ್ಲ.

(ಕಂಡಿಕೆ 1.1.2)

1.6 ಮಹಿಳಾ ಉದ್ದೇಶಿತ ಆಯವ್ಯಯ



ರಾಜ್ಯದ ಮಹಿಳಾ ಉದ್ದೇಶಿತ ಆಯವ್ಯಯವು ಸಮಗ್ರ ಆಯವ್ಯಯದೊಳಗೆ ಮಹಿಳೆಯರಿಗಾಗಿ ಪೂರ್ಣವಾದ ಅಥವಾ ಭಾಗಶಃ ಸೌಲಭ್ಯ ದೊರಕಿಸಿಕೊಡಲು ರೂಪಿಸಿದ ಕಾರ್ಯಕ್ರಮಗಳ ವೆಚ್ಚದ ಪ್ರಸ್ತಾವನೆಯನ್ನು ಸೂಚಿಸುತ್ತದೆ. ಎರಡು ಯೋಜನೆಗಳ ಅಧ್ಯಯನವು ಈ ಕೆಳಗಿನದನ್ನು ಬಹಿರಂಗಪಡಿಸಿತು:

1.6.1 ಅಂಗನವಾಡಿ ಕಾರ್ಯಕರ್ತೆಯರು/ಸಹಾಯಕರಿಗೆ ಪಿಂಚಣಿ-ಎನ್‌ಪಿಎಸ್ ಲೈಟ್/ ಸ್ವಾವಲಂಬನ್/ಅಟಲ್ ಪಿಂಚಣಿ ಯೋಜನೆ



1 ಏಪ್ರಿಲ್ 2015ರಿಂದ ಎನ್‌ಪಿಎಸ್ ಲೈಟ್ ಯೋಜನೆಯಡಿ ಹೊಸ ನೋಂದಣಿಯನ್ನು ನಿಲ್ಲಿಸುವ ನಿರ್ಧಾರವು 5,925 ಅಂಗನವಾಡಿ ಕಾರ್ಯಕರ್ತೆಯರು, ಸಹಾಯಕರನ್ನು ಮತ್ತು ಹೊಸದಾಗಿ ನೇಮಕಗೊಂಡ ಕಾರ್ಯಕರ್ತೆಯರು, ಸಹಾಯಕರನ್ನು ಪಿಂಚಣಿ ಯೋಜನೆಯ ಲಾಭದಿಂದ ವಂಚಿಸಿತು.

1.6.2 ಮಹಿಳಾ ವಾಣಿಜ್ಯೋದ್ಯಮಿಗಳಿಗೆ ಕರ್ನಾಟಕ ರಾಜ್ಯ ಮಹಿಳಾ ಅಭಿವೃದ್ಧಿ ನಿಗಮದಿಂದ ತರಬೇತಿ



ಕರ್ನಾಟಕ ರಾಜ್ಯ ಮಹಿಳಾ ಅಭಿವೃದ್ಧಿ ನಿಗಮಕ್ಕೆ ಆಡಳಿತಾತ್ಮಕ ಇಲಾಖೆಯಿಂದ ಹಿಂದಿನ ಅನುದಾನಗಳ ಬಳಕೆಯನ್ನು ಖಚಿತಪಡಿಸಿಕೊಳ್ಳದೇ ಬಿಡುಗಡೆಯಾದ ಅನುದಾನವು ₹12.92 ಕೋಟಿಗಳಷ್ಟು ಸರ್ಕಾರಿ ಹಣವು ಬ್ಯಾಂಕುಗಳಲ್ಲಿ ಅನಗತ್ಯ ತಡೆಯಾಗುವಲ್ಲಿ ಪರಿಣಮಿಸಿತು.

(ಕಂಡಿಕೆ 1.1.5)

1.7 2016-17ರ ಸಾಲಿನ ಆಯವ್ಯಯದ ಪ್ರಮುಖ ಕಾರ್ಯನೀತಿ ಉಪಕ್ರಮಣಗಳು



ಪರಿಶಿಷ್ಟ ಜಾತಿ ಉಪಯೋಜನೆ/ಗಿರಿಜನ ಉಪಯೋಜನೆಯಡಿಯಲ್ಲಿ ವಿವಿಧ ಅಭಿವೃದ್ಧಿ ಇಲಾಖೆಗಳು ಪರಿಶಿಷ್ಟ ಜಾತಿ ಮತ್ತು ಪರಿಶಿಷ್ಟ ಪಂಗಡಗಳ ಜನರ ಅಭಿವೃದ್ಧಿಗಾಗಿ ಅನುಷ್ಠಾನಗೊಳಿಸುವ ವಿವಿಧ ಯೋಜನೆಗಳ ಪ್ರಯೋಜನವು ಉದ್ದೇಶಿತ ಜನರಿಗೆ ತಲುಪುವುದನ್ನು ಮೇಲ್ವಿಚಾರಿಸುವ ಮತ್ತು ಖಚಿತಪಡಿಸಿಕೊಳ್ಳುವ ಸೋಷಿಯಲ್ ಆಡಿಟ್ ಕೋಶವನ್ನು ಸಮಾಜ ಕಲ್ಯಾಣ ಇಲಾಖೆಯಲ್ಲಿ ಸ್ಥಾಪಿಸಿರಲಿಲ್ಲ.

(ಕಂಡಿಕೆ 1.1.6)



1.8 ರಾಜ್ಯದ ಸಂಪನ್ಮೂಲಗಳು

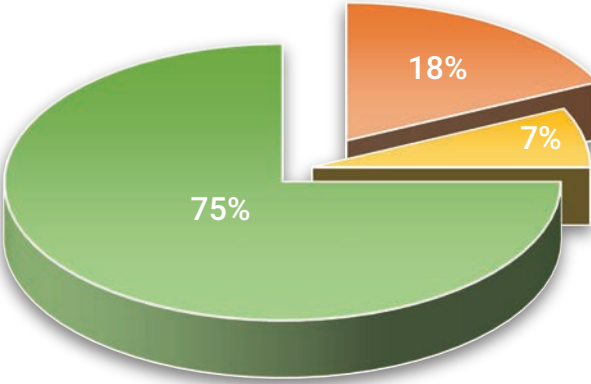
ವಾರ್ಷಿಕ ಹಣಕಾಸು ಲೆಕ್ಕಗಳನ್ವಯ ರಾಜ್ಯದ ಸಂಪನ್ಮೂಲಗಳನ್ನು ಕೆಳಗಿನ ನಕ್ಷೆಯಲ್ಲಿ ನೀಡಲಾಗಿದೆ.





- 2016-17ರಲ್ಲಿ ರಾಜ್ಯದ ಒಟ್ಟು ಸ್ವೀಕೃತಿಗಳು ₹1,76,661 ಕೋಟಿಗಳಷ್ಟಿದ್ದವು.
- ₹1,33,214 ಕೋಟಿಗಳ ರಾಜಸ್ವ ಸ್ವೀಕೃತಿಯು ತೆರಿಗೆ ಆದಾಯ (₹82,956 ಕೋಟಿ), ತೆರಿಗೆಯೇತರ ರಾಜಸ್ವ (₹5,795 ಕೋಟಿ), ಕೇಂದ್ರ ತೆರಿಗೆ ಮತ್ತು ಸುಂಕದಲ್ಲಿ ರಾಜ್ಯದ ಪಾಲು (₹28,760 ಕೋಟಿ) ಮತ್ತು ಭಾರತ ಸರ್ಕಾರದಿಂದ ಸಹಾಯಾನುದಾನ (₹15,703 ಕೋಟಿ)ಗಳನ್ನು ಒಳಗೊಂಡಿತ್ತು.
- ಬಂಡವಾಳ ಸ್ವೀಕೃತಿಗಳು, ಋಣಸ್ವೀಕೃತಿಗಳು (₹31,156 ಕೋಟಿ) ಮತ್ತು ಋಣೇತರ ಸ್ವೀಕೃತಿಗಳನ್ನು (₹127 ಕೋಟಿ) ಒಳಗೊಂಡಿದೆ.
- 2016-17ರಲ್ಲಿ ಸರ್ಕಾರಕ್ಕೆ ಬಳಕೆಗೆ ಲಭ್ಯವಿರುವ ನಿವ್ವಳ ಸಾರ್ವಜನಿಕ ಲೆಕ್ಕ ಸ್ವೀಕೃತಿಯು ₹12,164 ಕೋಟಿಗಳಷ್ಟಿತ್ತು.
- ಸಾರ್ವಜನಿಕ ಲೆಕ್ಕ ಸ್ವೀಕೃತಿಗಳು, ಸಣ್ಣ ಉಳಿತಾಯ ಭವಿಷ್ಯ ನಿಧಿ, ಠೇವಣಿಗಳು ಮತ್ತು ಮುಂಗಡಗಳು, ಅಮಾನತ್ತು ಮತ್ತಿತರ ಶಿಲ್ಕುಗಳು ಮತ್ತು ಜಮೆಗಳನ್ನು ಒಳಗೊಳ್ಳುತ್ತದೆ.

2016-17ರ ಸಾಲಿನಲ್ಲಿ ರಾಜ್ಯದಲ್ಲಿದ ರಾಜಸ್ವಗಳ ಸಂಯೋಜನೆಯನ್ನು ಈ ಕೆಳಗಿನ ನಕ್ಷೆಯಲ್ಲಿ ಬಿಂಬಿಸಲಾಗಿದೆ.



- ರಾಜಸ್ವ ಸ್ವೀಕೃತಿಗಳು
- ಬಂಡವಾಳ ಸ್ವೀಕೃತಿಗಳು
- ಸಾರ್ವಜನಿಕ ಲೆಕ್ಕ ಸ್ವೀಕೃತಿಗಳು



- ಸಾರ್ವಜನಿಕ ಹಣಕ್ಕೆ ಸರ್ಕಾರವು ಬ್ಯಾಂಕರ್ ಟ್ರಸ್ಟಿಯಾಗಿ ಕಾರ್ಯ ನಿರ್ವಹಿಸುತ್ತಿರುವಂತಹ ಸ್ವೀಕೃತಿಗಳು ಸಾರ್ವಜನಿಕ ಲೆಕ್ಕ ಸ್ವೀಕೃತಿಗಳೆನಿಸುತ್ತವೆ. ಅದು ಒಟ್ಟು ಸ್ವೀಕೃತಿಗಳ ಶೇಕಡ 7ರಷ್ಟಿತ್ತು.
- 2016-17ರಲ್ಲಿ ಒಟ್ಟು ಸ್ವೀಕೃತಿಗಳಲ್ಲಿ ರಾಜಸ್ವ ಸ್ವೀಕೃತಿಯ ಪಾಲು ಶೇಕಡ 75ರಷ್ಟಿತ್ತು (₹1,33,214 ಕೋಟಿ).
- ಬಂಡವಾಳ ಸ್ವೀಕೃತಿಗಳು ಒಟ್ಟು ಸ್ವೀಕೃತಿಗಳ ಶೇಕಡ 18ರಷ್ಟಿತ್ತು (₹31,283 ಕೋಟಿ).

(ಕಂಡಿಕೆ 1.2.1)

1.9 ರಾಜ್ಯದಲ್ಲಿನ ಅನುಷ್ಠಾನಗೊಳಿಸುವ ಏಜೆನ್ಸಿಗಳಿಗೆ ಕೇಂದ್ರ ಯೋಜನೆ ನಿಧಿಗಳ ನೇರ ವರ್ಗಾವಣೆ

ಭಾರತ ಸರ್ಕಾರದಿಂದ ಅನುಷ್ಠಾನಗೊಳಿಸುವ ಏಜೆನ್ಸಿಗಳಿಗೆ ಯೋಜನಾ ನಿಧಿಗಳ ನೇರ ವರ್ಗಾವಣೆಯ ಪದ್ಧತಿಯನ್ನು 2014-15ರಿಂದ ನಿಲ್ಲಿಸಲಾಗಿತ್ತು. ಆದಾಗ್ಯೂ, 2016-17ರಲ್ಲಿ ಈ ಪದ್ಧತಿಯ ಮಾರ್ಗಪಲ್ಲಟವಾಗಿ ₹98.61 ಕೋಟಿಗಳ ಕೇಂದ್ರ ಯೋಜನಾ ನಿಧಿಯನ್ನು ನೇರವಾಗಿ ರಾಜ್ಯದ ಅನುಷ್ಠಾನಗೊಳಿಸುವ ಏಜೆನ್ಸಿಗಳಿಗೆ ವರ್ಗಾಯಿಸಲಾಯಿತು.

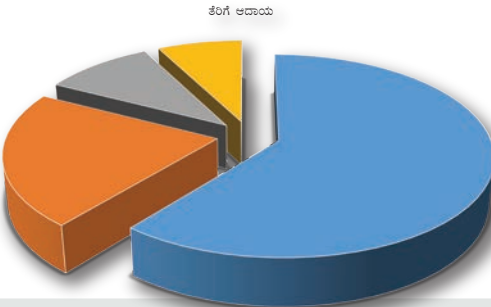
(ಕಂಡಿಕೆ 1.2.2)

1.10 ರಾಜ್ಯದ ಸ್ವಂತ ಸಂಪನ್ಮೂಲಗಳು

1.10.1 ತೆರಿಗೆ ಆದಾಯ

ಈ ವರ್ಷದಲ್ಲಿ ರಾಜ್ಯದ ತೆರಿಗೆ ಆದಾಯದಲ್ಲಿ ಮಾರಾಟಗಳು, ವಾಣಿಜ್ಯ ಇತ್ಯಾದಿಗಳ ಮೇಲಿನ ತೆರಿಗೆಗಳು ಪ್ರಮುಖ ಮೂಲವಾಗಿದ್ದು (ಶೇಕಡ 56), ರಾಜ್ಯ ಅಬಕಾರಿ (ಶೇಕಡ 20), ಮುದ್ರಾಂಕ ಮತ್ತು ನೋಂದಣಿ ಶುಲ್ಕ (ಶೇಕಡ 9) ಹಾಗೂ ವಾಹನಗಳ ಮೇಲಿನ ತೆರಿಗೆಗಳು (ಶೇಕಡ 7) ನಂತರದ ಸ್ಥಾನದಲ್ಲಿದ್ದವು.

(ಕಂಡಿಕೆ 1.3.1.1)



- ತೆರಿಗೆ ಆದಾಯ
- ರಾಜ್ಯ ಅಬಕಾರಿ
- ಮುದ್ರಾಂಕ ಮತ್ತು ನೋಂದಣಿ
- ಮೋಟಾರು ವಾಹನಗಳ ಮೇಲಿನ ತೆರಿಗೆ

1.10.2 ತೆರಿಗೆಯೇತರ ಆದಾಯ

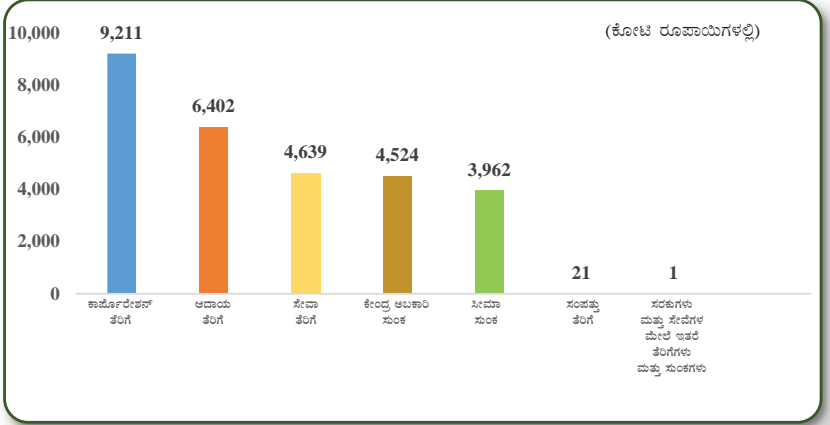


- ರಾಜಸ್ವ ಸ್ವೀಕೃತಿಗಳಿಗೆ ತೆರಿಗೆಯೇತರ ಆದಾಯದ ಅನುಪಾತವು 2012-13ರಲ್ಲಿ ಶೇಕಡ 5.07ರಷ್ಟಿದ್ದು 2016-17ರಲ್ಲಿ ಶೇಕಡ 4.35ಕ್ಕೆ ಇಳಿಯಿತು.
- ರಾಜ್ಯದ ಒಟ್ಟು ಆಂತರಿಕ ಉತ್ಪನ್ನಕ್ಕೆ (₹11,17,334 ಕೋಟಿ) ಅದರ ಅನುಪಾತವು ನಗಣ್ಯವಾಗಿದ್ದು ವೆಚ್ಚ ಸುಧಾರಣಾ ಆಯೋಗದ ಶಿಫಾರಸ್ಸಿನಂತೆ ಮುಂಬರುವ ವರ್ಷಗಳಲ್ಲಿ ಬಳಕೆದಾರ ಶುಲ್ಕವನ್ನು ಪರಿಷ್ಕರಿಸುವ ಮೂಲಕ ತೆರಿಗೆಯೇತರ ಆದಾಯವನ್ನು ಸಂಗ್ರಹಿಸುವ ಅಗತ್ಯತೆಯನ್ನು ಸೂಚಿಸುತ್ತದೆ.

(ಕಂಡಿಕೆ 1.3.1.2)

1.11 ಕೇಂದ್ರ ತೆರಿಗೆ ವರ್ಗಾವಣೆಗಳು

2016-17ರಲ್ಲಿ ಕೇಂದ್ರ ತೆರಿಗೆ ವರ್ಗಾವಣೆಯ ಸಂಯೋಜನೆಯನ್ನು ಕೆಳಗಿನ ನಕ್ಷೆಯಲ್ಲಿ ತೋರಿಸಲಾಗಿದೆ.



- ಭಾರತ ಸರ್ಕಾರವು ರಾಜ್ಯ ಸರ್ಕಾರದ ಪಾಲನ್ನು ಕೇಂದ್ರ ತೆರಿಗೆ ಮತ್ತು ಸುಂಕಗಳಲ್ಲಿ ವರ್ಗಾವಣೆ ಮಾಡುತ್ತದೆ.
- 2016-17ರಲ್ಲಿ ₹28,760 ಕೋಟಿಗಳನ್ನು ಕೇಂದ್ರ ತೆರಿಗೆ ವರ್ಗಾವಣೆಯೆಂದು ಸ್ವೀಕರಿಸಲಾಗಿದ್ದು ಅದು ಹಿಂದಿನ ವರ್ಷಕ್ಕಿಂತ ₹4,777 ಕೋಟಿಗಳಷ್ಟು ಹೆಚ್ಚಾಗಿತ್ತು.



- ಸದರಿ ಹೆಚ್ಚಳವು ಪ್ರಮುಖವಾಗಿ ಕಾರ್ಪೊರೇಶನ್ ತೆರಿಗೆ (₹1,663 ಕೋಟಿ), ಕೇಂದ್ರ ಅಬಕಾರಿ ಸುಂಕ (₹1,343 ಕೋಟಿ), ಕಾರ್ಪೊರೇಶನ್ ತೆರಿಗೆ ಹೊರತುಪಡಿಸಿ ಆದಾಯ ತೆರಿಗೆ (₹1,149 ಕೋಟಿ) ಮತ್ತು ಸೇವಾ ತೆರಿಗೆ (₹486 ಕೋಟಿ) ಗಳಡಿಯಲ್ಲಿದ್ದವು.

(ಕಂಡಿಕೆ 1.3.3)

1.12 ಹದಿನಾಲ್ಕನೇ ಹಣಕಾಸು ಆಯೋಗದ ಅನುದಾನಗಳ ಸಮರ್ಪಕ ಬಳಕೆ



- ರಾಜ್ಯ ಸರ್ಕಾರವು ಯಥೋಚಿತವಾಗಿ ಸ್ಥಾಪನೆಗೊಂಡ ಸಂಸ್ಥೆಗಳಿಲ್ಲದ ಕಾರಣ ಪಂಚಾಯತ್ ರಾಜ್ ಸಂಸ್ಥೆಗಳಿಗೆ ₹20.41 ಕೋಟಿಗಳಷ್ಟು ಕಾರ್ಯನಿರ್ವಹಣಾ ಅನುದಾನವನ್ನು ಮತ್ತು ಅವಾರ್ಡ್ ಅವಧಿಯ ಎರಡನೇ ವರ್ಷದಲ್ಲಿ (2016-17) ಜಿಎಸ್‌ಟಿಯು ಅನುಷ್ಠಾನಗೊಳ್ಳದ ಕಾರಣ ₹43.50 ಕೋಟಿಗಳ ವಿಪತ್ತು ಪರಿಹಾರವನ್ನು ಸ್ವೀಕರಿಸಲಿಲ್ಲ.



- ಸಂವಿಧಾನವು ತಿದ್ದುಪಡಿಯಾಗದ ಕಾರಣ, ವೃತ್ತಿ, ವ್ಯಾಪಾರ, ಕಸುಬು ಮತ್ತು ಉದ್ಯೋಗಗಳ ತೆರಿಗೆಗಳ ಮೇಲಿನ ಹೆಚ್ಚಳಕ್ಕೆ ಸಂಬಂಧಿಸಿದ ಹದಿನಾಲ್ಕನೇ ಹಣಕಾಸು ಆಯೋಗದ ಶಿಫಾರಸ್ಸನ್ನು ಜಾರಿ ಮಾಡಿರಲಿಲ್ಲ.



- ಜಲ ನಿಯಂತ್ರಣ ಪ್ರಾಧಿಕಾರ, ವಿದ್ಯುತ್ ನಿಯಂತ್ರಣ ಆಯೋಗ ನಿಧಿ ಮತ್ತು ರಸ್ತೆ ಸಾರಿಗೆಗೆ ಸ್ವತಂತ್ರ ನಿಯಂತ್ರಕದ ಸ್ಥಾಪನೆಗೆ ಸಂಬಂಧಿಸಿದ ಹದಿನಾಲ್ಕನೇ ಹಣಕಾಸು ಆಯೋಗದ ಶಿಫಾರಸ್ಸುಗಳನ್ನು ರಾಜ್ಯ ಸರ್ಕಾರವು ಅನುಷ್ಠಾನಗೊಳಿಸಿರಲಿಲ್ಲ.

(ಕಂಡಿಕೆ 1.3.4.3)



1.13 ರಾಜಸ್ವ ವೆಚ್ಚ



2016-17ರಲ್ಲಿ ರಾಜಸ್ವ ವೆಚ್ಚವು (₹1,31,921 ಕೋಟಿ) ಒಟ್ಟು ವೆಚ್ಚದ (₹1,62,005 ಕೋಟಿ) ಶೇಕಡ 81ರಷ್ಟಿತ್ತು. ರಾಜಸ್ವ ವೆಚ್ಚದ ಶೇಕಡ 80ರಷ್ಟು ಸಂಬಳ, ಪಿಂಚಣಿ, ಬಡ್ಡಿ ಪಾವತಿಗಳು, ಸಹಾಯಧನಗಳು, ಆಡಳಿತಾತ್ಮಕ ವೆಚ್ಚಗಳು, ಸಹಾಯಾನುದಾನ ಮತ್ತು ಆರ್ಥಿಕ ನೆರವು ಹಾಗೂ ಸ್ಥಳೀಯ ಸಂಸ್ಥೆಗಳಿಗೆ ಹಂಚಿಕೆಗಳನ್ನು ಒಳಗೊಂಡಿತ್ತು.

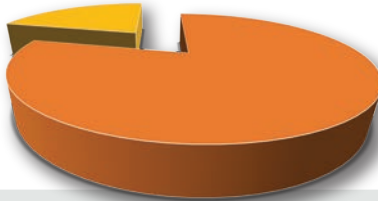
(ಕಂಡಿಕೆ 1.6.2)

1.13.1 ಬದ್ಧ ವೆಚ್ಚಗಳು

- ಬದ್ಧ ವೆಚ್ಚಗಳು ರಾಜಸ್ವ ಸ್ವೀಕೃತಿಗಳ ಶೇಕಡ 79ರಷ್ಟನ್ನು ಒಳಸಿಕೊಂಡಿದ್ದವು.
- 2016-17ರಲ್ಲಿ ಸಂಬಳದ ಮೇಲಿನ ವೆಚ್ಚವು ₹21,708 ಕೋಟಿಗಳಷ್ಟಿದ್ದವು.
- ವಿಶ್ರಾಂತಿ ವೇತನ ಪಾವತಿಗಳ ಮೇಲಿನ ವೆಚ್ಚವು ₹11,295 ಕೋಟಿಗಳಷ್ಟಿದ್ದು, ಹಿಂದಿನ ವರ್ಷಕ್ಕಿಂತ ₹44 ಕೋಟಿಗಳ ಹೆಚ್ಚಳವಾಗಿತ್ತು (₹11,251 ಕೋಟಿ).
- ಬಡ್ಡಿ ಪಾವತಿಗಳು (₹12,850 ಕೋಟಿ) ಮುಖ್ಯವಾಗಿ ಆಂತರಿಕ ಋಣದ ಮೇಲಿನ ಬಡ್ಡಿ (₹9,578 ಕೋಟಿ), ಸಣ್ಣ ಉಳಿತಾಯಗಳ ಮತ್ತು ಭವಿಷ್ಯನಿಧಿಗಳ ಮೇಲಿನ ಬಡ್ಡಿ (₹1,904 ಕೋಟಿ), ಕೇಂದ್ರ ಸರ್ಕಾರದ ಸಾಲಗಳು ಮತ್ತು ಮುಂಗಡಗಳ ಮೇಲಿನ ಬಡ್ಡಿ (₹548 ಕೋಟಿ) ಮತ್ತು ಆಯವ್ಯಯದ ಹೊರಗಿನ ಸಾಲಗಳ ಮೇಲಿನ ಬಡ್ಡಿ (₹817 ಕೋಟಿ) ಇವುಗಳನ್ನು ಒಳಗೊಂಡಿದ್ದವು.
- 2016-17ರಲ್ಲಿ ನೇರ ಸಹಾಯಧನಗಳ ಮೇಲಿನ ವೆಚ್ಚವು ₹14,387 ಕೋಟಿಗಳಷ್ಟಿದ್ದು ಹಿಂದಿನ ವರ್ಷಕ್ಕಿಂತ (₹13,149 ಕೋಟಿ) ಶೇಕಡ 9ರಷ್ಟು ಹೆಚ್ಚಾಗಿತ್ತು.



ರಾಜಸ್ವ ಸ್ವೀಕೃತಿಗಳು



- ಬದ್ಧ ವೆಚ್ಚಗಳು
- ಇತರೆ ವೆಚ್ಚಗಳು



- 2016-17ರಲ್ಲಿ ಪರೋಕ್ಷ ಸಹಾಯಧನದ ಮೇಲಿನ ವೆಚ್ಚವು ₹3,913 ಕೋಟಿಗಳಷ್ಟಿತ್ತು.
- ಸಾಮಾಜಿಕ ಭದ್ರತಾ ಪಿಂಚಣಿಗಳ ಮೇಲಿನ ವೆಚ್ಚವು ₹2,504 ಕೋಟಿಗಳಷ್ಟಿದ್ದು ಹಿಂದಿನ ವರ್ಷಕ್ಕಿಂತ (₹2,247 ಕೋಟಿ) ₹257 ಕೋಟಿಗಳಷ್ಟು ಹೆಚ್ಚಾಗಿದ್ದವು.
- 2016-17ರಲ್ಲಿ ಸ್ಥಳೀಯ ಸಂಸ್ಥೆಗಳಿಗೆ ಹಂಚಿಕೆಯು ₹23,466 ಕೋಟಿಗಳಷ್ಟಿದ್ದವು.

(ಕಂಡಿಕೆ 1.6.3)

1.13.2 ವೆಚ್ಚದ ಗುಣಮಟ್ಟ



- ರಾಜ್ಯದಲ್ಲಿನ ಉತ್ತಮ ಸಾಮಾಜಿಕ ಮತ್ತು ಭೌತಿಕ ಮೂಲಭೂತ ಸೌಕರ್ಯಗಳ ಲಭ್ಯತೆಯು ಸಾಮಾನ್ಯವಾಗಿ ಅದರ ವೆಚ್ಚದ ಗುಣಮಟ್ಟವನ್ನು ಪ್ರತಿಬಿಂಬಿಸುತ್ತದೆ. 2016-17ರಲ್ಲಿ ರಾಜ್ಯ ಸರ್ಕಾರವು ಅಭಿವೃದ್ಧಿ ವೆಚ್ಚಕ್ಕೆ ಸಾಕಷ್ಟು ಆದ್ಯತೆಯನ್ನು ನೀಡಿದ್ದು, ಸಾಮಾನ್ಯ ವರ್ಗದ ರಾಜ್ಯಗಳ ಒಟ್ಟು ವೆಚ್ಚಕ್ಕೆ ಅಭಿವೃದ್ಧಿ ವೆಚ್ಚದ ಅನುಪಾತವು ಹೆಚ್ಚಾಗಿತ್ತು.
- ಆದಾಗ್ಯೂ, ಬಂಡವಾಳ ವೆಚ್ಚಕ್ಕೆ ಒಟ್ಟು ವೆಚ್ಚದ ಅನುಪಾತವು ಸಾಮಾನ್ಯ ವರ್ಗದ ರಾಜ್ಯಗಳಿಗಿಂತ ಕಡಿಮೆಯಿದ್ದಿತು.
- 2016-17ರಲ್ಲಿ ರಾಜ್ಯದ ಒಟ್ಟು ಆಂತರಿಕ ಉತ್ಪನ್ನಕ್ಕೆ ಒಟ್ಟು ವೆಚ್ಚಗಳ ಅನುಪಾತವು ಶೇಕಡ 14.50ರಷ್ಟಿದ್ದು ಸಾಮಾನ್ಯ ವರ್ಗದ ರಾಜ್ಯಗಳ (ಶೇಕಡ 16.70) ಸರಾಸರಿ ಅನುಪಾತಕ್ಕಿಂತ ಕಡಿಮೆಯಿದ್ದಿತು.





- 2016-17ರಲ್ಲಿ ಶಿಕ್ಷಣ ಮತ್ತು ಆರೋಗ್ಯ ಸೇವೆಗಳ ಮೇಲಿನ ವೆಚ್ಚಗಳ ರಾಜ್ಯದ ಸರಾಸರಿ ಅನುಪಾತವು ಸಾಮಾನ್ಯ ವರ್ಗದ ರಾಜ್ಯಗಳ ಸರಾಸರಿ ಅನುಪಾತಕ್ಕಿಂತ ಕಡಿಮೆಯಿದ್ದಿತು.

(ಕಂಡಿಕೆ 1.7.1)

1.13.3 ಸರ್ಕಾರದ ವೆಚ್ಚ ಮತ್ತು ಹೂಡಿಕೆಗಳ ವಿತ್ತೀಯ ವಿಶ್ಲೇಷಣೆ



- ಮಾರ್ಚ್ 2017ರಲ್ಲಿದ್ದಂತೆ, ಸರ್ಕಾರವು ₹63,115 ಕೋಟಿಗಳನ್ನು 84 ಸರ್ಕಾರಿ ಕಂಪೆನಿಗಳಲ್ಲಿ, ಒಂಭತ್ತು ಶಾಸನಬದ್ಧ ನಿಗಮಗಳು, 43 ಕೂಡು ಬಂಡವಾಳ ಕಂಪೆನಿಗಳು ಮತ್ತು ಸಹಕಾರ ಸಂಸ್ಥೆಗಳು/ ಪ್ರಾದೇಶಿಕ ಗ್ರಾಮೀಣ ಬ್ಯಾಂಕುಗಳು ಸೇರಿದಂತೆ ಬ್ಯಾಂಕುಗಳಲ್ಲಿ ಹೂಡಿದೆ.
- ಇದು ನಷ್ಟದಲ್ಲಿದ್ದ ನಾಲ್ಕು ಕಂಪೆನಿ/ನಿಗಮಗಳಲ್ಲಿನ ₹24,474 ಕೋಟಿಗಳ ಹೂಡಿಕೆಯನ್ನು ಒಳಗೊಂಡಿತ್ತು (ಶೇಕಡ 39).
- ಐದು ಕಂಪೆನಿಗಳ/ನಿಗಮಗಳಲ್ಲಿನ ₹916.61 ಕೋಟಿಗಳ ಹೂಡಿಕೆಯು ಮಾರ್ಚ್ 2017ರ ಅಂತ್ಯಕ್ಕೆ ಸಾರ್ವಜನಿಕ ಲೆಕ್ಕಗಳಲ್ಲಿ ಇಡಲಾಗಿತ್ತು.
- ಹೂಡಿಕೆಗಳ ಮೇಲಿನ ಪ್ರತಿಫಲವು ನಗಣ್ಯವಾಗಿತ್ತು (₹82.50 ಕೋಟಿ).

(ಕಂಡಿಕೆ 1.8.2)



■ ಹೂಡಿಕೆಗಳು

■ ಹೂಡಿಕೆಗಳ ಮೇಲಿನ ಪ್ರತಿಫಲ

1.14 ರಾಜ್ಯ ಸರ್ಕಾರ ನೀಡಿದ ಸಾಲಗಳು ಮತ್ತು ಮುಂಗಡಗಳು

ಕಂಪೆನಿಗಳು, ನಿಗಮಗಳು ಮತ್ತು ಸಹಕಾರಿ ಸಂಸ್ಥೆಗಳಲ್ಲಿ ಹೂಡಿಕೆಯೊಂದಿಗೆ ಸರ್ಕಾರ ಅನೇಕ ಸಂಸ್ಥೆಗಳಿಗೆ ಸಾಲ ಮತ್ತು ಮುಂಗಡವನ್ನು ನೀಡುತ್ತದೆ. 31 ಮಾರ್ಚ್ 2017ರ ಅಂತ್ಯಕ್ಕೆ ಬಾಕಿಯಿರುವ ಸಾಲಗಳ ಮೊತ್ತಗಳ ₹15,648 ಕೋಟಿಗಳಷ್ಟಿದ್ದವು. ಕಳೆದ ಐದು ವರ್ಷಗಳ ಅವಧಿಯಲ್ಲಿ ಸರ್ಕಾರದ ಸಾಲಗಳ ಮೇಲಿನ ಬಡ್ಡಿಯ ದರವು ಋಣಾತ್ಮಕವಾಗಿದ್ದು, ಇದು ರಾಜ್ಯ ಸರ್ಕಾರ ಪಡೆದ ಸಾಲಗಳು, ಸಾಲಗಳ ನೀಡಿಕೆಗಿಂತ ದುಬಾರಿಯಾಗಿರುವುದನ್ನು ಸೂಚಿಸುತ್ತದೆ.

(ಕಂಡಿಕೆ 1.8.5)

1.15 ನಗದು ಶಿಲ್ಕುಗಳು ಮತ್ತು ನಗದು ಶಿಲ್ಕುಗಳ ಹೂಡಿಕೆ

- ವರ್ಷದ ಅಂತ್ಯಕ್ಕೆ ನಗದು ಶಿಲ್ಕು ₹34,354 ಕೋಟಿಗಳಷ್ಟಿದ್ದು, ಹಿಂದಿನ ವರ್ಷಕ್ಕಿಂತ ಶೇಕಡ 27ರಷ್ಟು ಅಧಿಕವಾಗಿತ್ತು.
- ಅಧಿಕ ನಗದು ಶಿಲ್ಕಿಗೆ 2016-17ರಲ್ಲಿ ಪಡೆದ ₹28,007 ಕೋಟಿಗಳ ಮೊತ್ತದ ಮಾರುಕಟ್ಟೆ ಸಾಲಗಳು ಮುಖ್ಯ ಕಾರಣವಾಗಿದೆ.
- ಅಧಿಕ ನಗದು ಶಿಲ್ಕನ್ನು ಭಾಗಶಃ ಸರಾಸರಿ ವಾರ್ಷಿಕ ಶೇಕಡ 3.09 ಬಡ್ಡಿ ದರದ ಭಾರತೀಯ ರಿಸರ್ವ್ ಬ್ಯಾಂಕಿನ 14 ದಿನಗಳ ತಾತ್ಕಾಲಿಕ ಟ್ರೆಜರಿ ಬಿಲ್ಲುಗಳಲ್ಲಿ ಮತ್ತು ಭಾಗಶಃ ಸರಾಸರಿ ವಾರ್ಷಿಕ ಶೇಕಡ 6.49ರ ಬಡ್ಡಿದರ ಭಾರತೀಯ ರಿಸರ್ವ್ ಬ್ಯಾಂಕಿನ 91 ದಿನಗಳ ತಾತ್ಕಾಲಿಕ ಟ್ರೆಜರಿ ಬಿಲ್ಲುಗಳಲ್ಲಿ ಹೂಡಿಕೆ ಮಾಡಲಾಗಿತ್ತು. ಪ್ರತಿಯಾಗಿ ವಾರ್ಷಿಕ ಸರಾಸರಿ ಶೇಕಡ 7.34 ಬಡ್ಡಿದರದಲ್ಲಿ ಸಾಲಗಳನ್ನು ಮಾಡಲಾಗಿತ್ತು.

(ಕಂಡಿಕೆ 1.8.6)



1.16 ಆಸ್ತಿಗಳು ಮತ್ತು ಜವಾಬ್ದಾರಿಗಳು

2015-17ರಲ್ಲಿ ಆಸ್ತಿಗಳು ಮತ್ತು ಜವಾಬ್ದಾರಿಗಳ ಸ್ಥಿತಿಗತಿಯನ್ನು ಕೆಳಗಿನ ಕೋಷ್ಟಕದಲ್ಲಿ ನೀಡಲಾಗಿದೆ:

(ಕೋಟಿ ರೂಪಾಯಿಗಳಲ್ಲಿ)

	ಜವಾಬ್ದಾರಿಗಳು			ಆಸ್ತಿಗಳು			
	2015-16	2016-17	ಶೇಕಡ	2015-16	2016-17	ಶೇಕಡ	
ಸಂಚಿತ ನಿಧಿ	1,22,547	1,46,283	19	ಸಂಚಿತ ನಿಧಿ	1,90,566	2,20,527	16
ಅ. ಆಂತರಿಕ ಋಣ	1,09,545	1,32,489	21	ಬಂಡವಾಳ ವೆಚ್ಚ	1,76,753	2,04,880	16
ಅ. ಕೇಂದ್ರ ಸರ್ಕಾರದ ಸಾಲಗಳು ಮತ್ತು ಮುಂಗಡಗಳು	13,002	13,794	6	ಸಾಲಗಳು ಮತ್ತು ಮುಂಗಡಗಳು	13,813	15,647	13
ಆಯವ್ಯಯದ ಹೊರಗಿನ ಸಾಲಗಳು	7,699	10,248	33	ನಗದು	27,118	34,354	27
ಸಾರ್ವಜನಿಕ ಲೆಕ್ಕ	53,076	64,788	22				
ಅ. ಸಣ್ಣ ಉಳಿತಾಯಗಳು, ಭವಿಷ್ಯ ನಿಧಿಗಳು ಇತ್ಯಾದಿ	22,262	24,920	12				
ಆ. ಮೀಸಲು ನಿಧಿಗಳು	10,371	16,384	58				
ಇ. ತೇವಣಿಗಳು	20,443	23,484	15				

* ಜವಾಬ್ದಾರಿಗಳು ನಿವ್ವಳ ಆಧಾರಿತವಾಗಿವೆ. ಇವು ಮೀಸಲಿಟ್ಟ ನಿಧಿಗಳಿಂದ ಮಾಡಿದ ₹10,272 ಕೋಟಿ (2015-16 ಮತ್ತು 2016-17) ಹೂಡಿಕೆಗಳನ್ನು ಒಳಗೊಂಡಿಲ್ಲ.



ಆಸ್ತಿಗಳ ವೃದ್ಧಿಯ ದರವು 2015-16ರಲ್ಲಿ ಶೇಕಡ 13ರಿಂದ 2016-17ರಲ್ಲಿ ಶೇಕಡ 16ಕ್ಕೆ ಏರಿದ್ದು ಆಯವ್ಯಯದ ಹೊರಗಿನ ಸಾಲಗಳೂ ಸೇರಿದಂತೆ ಜವಾಬ್ದಾರಿಗಳ ವೃದ್ಧಿಯ ದರವು 2015-16ರಲ್ಲಿ ಶೇಕಡ 16ರಷ್ಟಿದ್ದು 2016-17ರಲ್ಲಿ ಶೇಕಡ 19ಕ್ಕೆ ಏರಿದೆ.

(ಕಂಡಿಕೆ 1.9.1)

1.17 ವಿತ್ತೀಯ ಜವಾಬ್ದಾರಿಗಳು

ರಾಜ್ಯದ ವಿತ್ತೀಯ ಜವಾಬ್ದಾರಿಗಳು 2015-16ರಲ್ಲಿದ್ದ ₹1,83,322 ಕೋಟಿಗಳಿಂದ 2016-17ರಲ್ಲಿ ₹2,21,319 ಕೋಟಿಗಳಿಗೆ ಏರಿ ಶೇಕಡ 21ರಷ್ಟು ಏರಿಕೆ ಕಂಡಿತು. ಇದು ಕ್ರೋಢೀಕೃತ ನಿಧಿ ಜವಾಬ್ದಾರಿಗಳು (₹1,46,283 ಕೋಟಿ), ಸಾರ್ವಜನಿಕ ಲೆಕ್ಕ ಜವಾಬ್ದಾರಿಗಳು (₹64,788 ಕೋಟಿ) ಮತ್ತು ಆಯವ್ಯಯ ಹೊರಗಿನ ಜವಾಬ್ದಾರಿಗಳು (₹10,248 ಕೋಟಿ).

(ಕಂಡಿಕೆ 1.9.2)



1.18 ಮೀಸಲು ನಿಧಿಯ ವ್ಯವಹಾರಗಳು

- ₹2,070 ಕೋಟಿಗಳಷ್ಟು ಋಣ ಪರಿಹಾರ ನಿಧಿಯಿಂದ ಮಾಡಿದ ಹೂಡಿಕೆಯ ಮೇಲೆ ಸ್ವೀಕರಿಸಿದ ₹317.45 ಕೋಟಿ ಬಡ್ಡಿಯು ರಾಜ್ಯ ಸರ್ಕಾರದ ಲೆಕ್ಕಗಳಲ್ಲಿ ಹಾದು ಹೋಗಿದ್ದುದರಿಂದ ರಾಜ್ಯ ಸರ್ಕಾರದ ಆಸ್ತಿಯ ಭಾಗವಾಗಿರಲಿಲ್ಲ.
- 2016-17ರವರೆಗೆ ಸಂಗ್ರಹಿಸಿದ ಹಸಿರು ತೆರಿಗೆ ಉಪಕರವಾದ ₹57.89 ಕೋಟಿಗಳನ್ನು ಅದರ ವೆಚ್ಚದೊಂದಿಗೆ ಸಾರ್ವಜನಿಕ ಲೆಕ್ಕಗಳಲ್ಲಿನ ನಿಧಿಯ ಲೆಕ್ಕಕ್ಕೆ ವರ್ಗಾವಣೆ ಮಾಡಿರಲಿಲ್ಲ.
- ಸಮರ್ಪಕ ವಿತ್ತೀಯ ನಿರ್ವಹಣೆಯ ದೃಷ್ಟಿಯಿಂದ ಅಗತ್ಯವಿದ್ದ ಖಾತರಿ ವಿಮೋಚನಾ ನಿಧಿಯನ್ನು ಕಾರ್ಯಶೀಲಗೊಳಿಸಿರಲಿಲ್ಲ.

(ಕಂಡಿಕೆ 1.9.4)

1.19 ಋಣ ನಿರ್ವಹಣೆ

2016-17ರಲ್ಲಿ ರಾಜ್ಯಕ್ಕೆ ಲಭ್ಯವಿದ್ದ ನಿವ್ವಳ ಋಣವು (₹23,736 ಕೋಟಿ), ಹಿಂದಿನ ವರ್ಷಕ್ಕೆ ಹೋಲಿಸಿದಲ್ಲಿ (₹16,962 ಕೋಟಿ) ಶೇಕಡ 40ರಷ್ಟು ಏರಿಕೆಯಾಯಿತು.

- ರಾಜಸ್ವ ಸ್ವೀಕೃತಿಗಳಿಗೆ ಬಡ್ಡಿ ಪಾವತಿಯ ಅನುಪಾತದಿಂದ (ಐಪಿ/ಆರ್ಆರ್) ಅಳಿಯಲಾಗುವ ಬಡ್ಡಿ ಪಾವತಿಯ ಹೊರೆಯು 2012-13ರಿಂದ 2016-17ರವರೆಗೆ ಶೇಕಡ 9ರಿಂದ ಶೇಕಡ 9.7ರ ಶ್ರೇಣಿಯಲ್ಲಿತ್ತು.
- ಹದಿಮೂರನೇ ಹಣಕಾಸು ಆಯೋಗದ ಶಿಫಾರಸ್ಸಿನಂತೆ ಎನ್‌ಎಸ್‌ಎಸ್‌ಎಫ್ ಸಾಲಗಳ ಮೇಲಿನ ಬಡ್ಡಿ ಪರಿಹಾರವು ₹192.42 ಕೋಟಿಗಳಷ್ಟು ಕಡಿಮೆ ಸ್ವೀಕೃತಿಯಾಗಿತ್ತು.

(ಕಂಡಿಕೆ 1.10.2 ಮತ್ತು 1.10.5.1)

ಹಣಕಾಸು ನಿರ್ವಹಣೆ ಮತ್ತು ಆಯವ್ಯಯ ನಿಯಂತ್ರಣ

2.1 ಪೀಠಿಕೆ

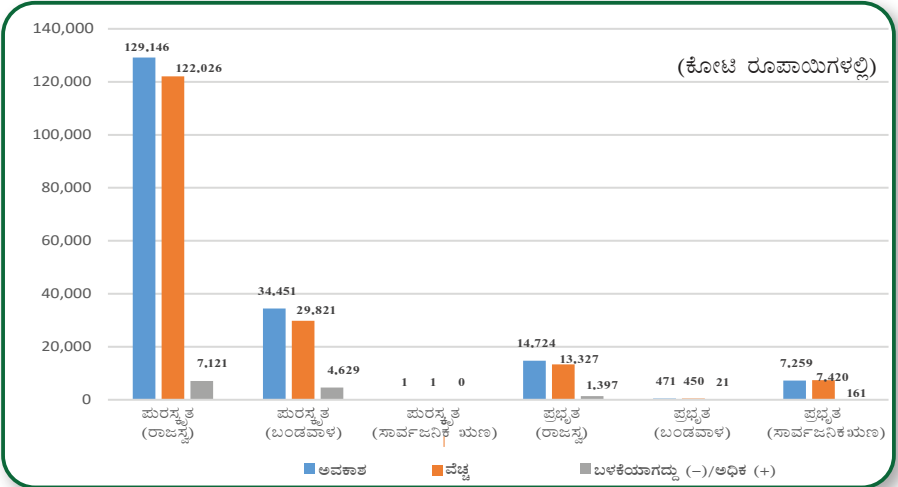
ಈ ಅಧ್ಯಾಯವು 31 ಮಾರ್ಚ್ 2017ಕ್ಕೆ ಅಂತ್ಯಗೊಂಡ ವರ್ಷದ ರಾಜ್ಯ ಸರ್ಕಾರದ ಧನವಿನಿಯೋಗ ಲೆಕ್ಕಗಳ ಪರಿಶೀಲನೆಯಿಂದ ಕಂಡುಬಂದ ಲೆಕ್ಕಪರಿಶೋಧನಾ ಅಂಶಗಳನ್ನು ಹೊಂದಿದೆ.

2.1.1 ಧನವಿನಿಯೋಗ ಲೆಕ್ಕಗಳು

ಧನವಿನಿಯೋಗ ಲೆಕ್ಕಗಳು ಸರ್ಕಾರದ ಪ್ರತಿ ಆರ್ಥಿಕ ವೆಚ್ಚದ ಧನವಿನಿಯೋಗ ಅಧಿನಿಯಮಗಳಿಗೆ ಸಹಬಂಧಗೊಳಿಸಿದ ಅನುಸೂಚಿಗಳಲ್ಲಿ ನಿಗದಿಪಡಿಸಲಾದ ವಿವಿಧ ಉದ್ದೇಶಗಳ ಪುರಸ್ಕೃತ ಅನುದಾನ ಮತ್ತು ಪ್ರಭೃತ ವಿನಿಯೋಗಗಳಿಗೆ ಹೋಲಿಸಿದ ಪುರಸ್ಕೃತ ಮತ್ತು ಪ್ರಭೃತ ವೆಚ್ಚಗಳ ಲೆಕ್ಕಗಳಾಗಿವೆ.

2.2 ಧನವಿನಿಯೋಗ ಲೆಕ್ಕಗಳ ಸಾರಾಂಶ

2016-17ರಲ್ಲಿ ಮಾಡಿದ ಅವಕಾಶಗಳು ಮತ್ತು ವಾಸ್ತವಿಕ ವೆಚ್ಚಗಳನ್ನು ಕೆಳಗಿನ ನಕ್ಷೆಯಲ್ಲಿ ವಿವರಿಸಲಾಗಿದೆ.





- 2016-17ರಲ್ಲಿ ₹1,86,052 ಕೋಟಿಗಳ ಒಟ್ಟು ಅವಕಾಶಗಳಿಗೆ ಪ್ರತಿಯಾಗಿ ₹1,73,045 ಕೋಟಿಗಳ ವೆಚ್ಚವನ್ನು ಭರಿಸಲಾಗಿದ್ದು, ₹13,007 ಕೋಟಿಗಳ ಅವಕಾಶವು ಬಳಕೆಯಾಗದೇ ಉಳಿಯಿತು (ಶೇಕಡ ಏಳು).
- 16 ಬೇಡಿಕೆ/ಧನವಿನಿಯೋಗಗಳ ಪ್ರತಿ ಪ್ರಕರಣದಲ್ಲಿ ₹100 ಕೋಟಿ ಮತ್ತು ಅದಕ್ಕಿಂತ ಹೆಚ್ಚಿನ ಬಳಸದ ಅವಕಾಶಗಳು 22 ಪ್ರಕರಣಗಳಲ್ಲಿದ್ದವು. ಪ್ರಮುಖವಾಗಿ, ಗ್ರಾಮೀಣಾಭಿವೃದ್ಧಿ ಮತ್ತು ಪಂಚಾಯತ್ ರಾಜ್, ಆರ್ಥಿಕ, ನಗರಾಭಿವೃದ್ಧಿ, ಶಿಕ್ಷಣ, ಜಲಸಂಪನ್ಮೂಲ ಮತ್ತು ಋಣಸೇವೆಗಳಲ್ಲಿ ಅಧಿಕ ಮೊತ್ತದ ಬಳಸಲಾಗದ ಅವಕಾಶಗಳಿದ್ದವು.

(ಕಂಡಿಕೆ 2.2.5 ಮತ್ತು 2.7.1)

2.3 ಹೆಚ್ಚುವರಿಗಳ ಆದೇಶಗಳ ಜಾರಿ

- 2016-17ರಲ್ಲಿ ಪ್ರಾಥಮಿಕ ಆಯವ್ಯಯದಲ್ಲಿರದ 26 ಬೇಡಿಕೆಗಳಡಿ ರಾಜಸ್ವ/ಬಂಡವಾಳ ವಿಭಾಗಗಳಡಿ 293 ಕಾರ್ಯಕಾರಿ ಆದೇಶಗಳ ಮೂಲಕ ವೆಚ್ಚವನ್ನು ಭರಿಸಲು ₹6,057.11 ಕೋಟಿಗಳನ್ನು ಹೆಚ್ಚುವರಿಗಳಾಗಿ ಬಿಡುಗಡೆಗೊಳಿಸಲಾಯಿತು. ಇವುಗಳನ್ನು ತದನಂತರ ಪೂರಕ ಅಂದಾಜುಗಳ ಮೂಲಕ ಸಕ್ರಮಗೊಳಿಸಲಾಯಿತು.
- ಮೂರು ಬೇಡಿಕೆಗಳಡಿ ನಾಲ್ಕು ಪ್ರಕರಣಗಳಲ್ಲಿ ಹೆಚ್ಚುವರಿಗಳಾಗಿ ಜಾರಿಯಾದ ₹1.03 ಕೋಟಿಗಳ ಕಾರ್ಯಕಾರಿ ಆದೇಶಗಳನ್ನು ಪೂರಕ ಅಂದಾಜುಗಳಲ್ಲಿ ಸಕ್ರಮಗೊಳಿಸದಿದ್ದರಿಂದ ₹0.44 ಕೋಟಿಗಳ ಅಧಿಕ ವೆಚ್ಚದಲ್ಲಿ ಪರಿಣಮಿಸಿತು.

(ಕಂಡಿಕೆ 2.2.6)





2.4 ಸಕ್ರಮೀಕರಣದ ಅಗತ್ಯವಿರುವ ಅಧಿಕ ವೆಚ್ಚ

- 2012-13ರಿಂದ 2015-16ರ ಅವಧಿಯ ₹1,124.66 ಕೋಟಿಗಳ ಒಟ್ಟು ಅಧಿಕ ವೆಚ್ಚವು ಇನ್ನೂ ಸಕ್ರಮಗೊಳ್ಳಬೇಕಿದೆ.
- 2016-17ರ ಅವಧಿಯಲ್ಲಿ ಐದು ಅನುದಾನಗಳು/ಧನವಿನಿಯೋಗಗಳಿಗೆ ಪ್ರತಿಯಾಗಿ ಭರಿಸಲಾದ ₹1,085.41 ಕೋಟಿಗಳಷ್ಟು ಅಧಿಕ ವೆಚ್ಚಕ್ಕೆ ಭಾರತ ಸಂವಿಧಾನದ ಅನುಚ್ಛೇದ 205ರಡಿ ಸಕ್ರಮೀಕರಣದ ಅಗತ್ಯವಿದೆ.

(ಕಂಡಿಕೆ 2.3.1 ಮತ್ತು 2.3.2)

2.5 ಹೊಸ ಸೇವೆ/ಹೊಸ ಸೇವಾ ಸಾಧನ



‘ಹೊಸ ಸೇವೆ/ಹೊಸ ಸೇವಾ ಸಾಧನ’ ಎಂದು ಪರಿಗಣಿಸಬೇಕಿದ್ದ ಐದು ಅನುದಾನಗಳಿಗೆ ಸೇರಿದ ಐದು ಪ್ರಕರಣಗಳಲ್ಲಿ ₹124.12 ಕೋಟಿಗಳಷ್ಟು ವೆಚ್ಚವನ್ನು ಶಾಸಕಾಂಗದ ಅನುಮೋದನೆಯಿಲ್ಲದೇ ಭರಿಸಲಾಯಿತು.

(ಕಂಡಿಕೆ 2.3.3)

2.6 ಆಯವ್ಯಯದಲ್ಲಿನ ದೋಷಗಳು

- ₹5.57 ಕೋಟಿಗಳಷ್ಟು ವೆಚ್ಚವನ್ನು ಬಂಡವಾಳ ವಿಭಾಗದ ಬದಲು ರಾಜಸ್ವ ವಿಭಾಗದಡಿ ಮತ್ತು ₹40.12 ಕೋಟಿಗಳಷ್ಟು ವೆಚ್ಚವನ್ನು ರಾಜಸ್ವ ವಿಭಾಗದ ಬದಲು ಬಂಡವಾಳ ವಿಭಾಗದಡಿ ವರ್ಗೀಕರಿಸಲಾಗಿತ್ತು.
- 2016-17ರ ಸಾಲಿನ ಆಯವ್ಯಯ ತಯಾರಿಯಲ್ಲಿ ಆರು ಪ್ರಕರಣಗಳಲ್ಲಿ ₹5.61 ಕೋಟಿಗಳಷ್ಟು ಮೊತ್ತಕ್ಕೆ ಪ್ರಭೃತ ವಿಭಾಗದ ಬದಲು ಪುರಸ್ಕೃತ ವಿಭಾಗದಡಿ ಅವಕಾಶವನ್ನು ಪಡೆಯಲಾಗಿದ್ದು ಅಪವರ್ಗೀಕರಣವನ್ನು ಗಮನಿಸಲಾಯಿತು.

(ಕಂಡಿಕೆ 2.4.1)



2.7 '059-ಇತರ ವೆಚ್ಚಗಳು' ಎಂಬ ಬಹು ಉದ್ದೇಶ ಲೆಕ್ಕಶೀರ್ಷಿಕೆಯ ಬಳಕೆ

₹1,265.77 ಕೋಟಿಗಳ ವೆಚ್ಚವನ್ನು ಪೂರಕ ವೆಚ್ಚಗಳು, ಸಹಾಯಾನುದಾನ-ಸಾಮಾನ್ಯ, ಸಹಾಯಾನುದಾನ-ಆಸ್ತಿ ಸೃಜನೆ, ಸಹಾಯಧನ ಮುಂತಾದ ಉದ್ದೇಶ ಶೀರ್ಷಿಕೆಯ ಬದಲು '059-ಇತರ ವೆಚ್ಚಗಳು' ಉದ್ದೇಶ ಶೀರ್ಷಿಕೆಯಡಿ ತಪ್ಪಾಗಿ ವರ್ಗೀಕರಿಸಲಾಗಿತ್ತು.

(ಕಂಡಿಕೆ 2.6)

2.8 ಪೂರಕ ಅವಕಾಶಗಳು

ಕರ್ನಾಟಕ ವಿತ್ತೀಯ ಜವಾಬ್ದಾರಿ ಅಧಿನಿಯಮ, 2002ರ ಅನುಚ್ಛೇದ (6), ಉಪ ಪರಿಚ್ಛೇದ 5ರಡಿ ಅಗತ್ಯವಿರುವಂತೆ ವ್ಯವಹಾರಗಳನ್ನು ರಾಜಸ್ವ ತಟಸ್ಥ ಮಾಡಲು ಇತರ ಬೇಡಿಕೆಗಳಡಿಯ ಉಳಿತಾಯದಿಂದ ಪೂರಕ ಅನುದಾನಗಳು ಬೆಂಬಲ ಹೊಂದಿರಲಿಲ್ಲ.

(ಕಂಡಿಕೆ 2.7.3)

2.8.1 ಅನಾವಶ್ಯಕ/ಅಧಿಕ/ಸಾಕಷ್ಟಿಲ್ಲದ ಪೂರಕ ಅವಕಾಶಗಳು

- 16 ಅನುದಾನಗಳಡಿ ಪಡೆದ ₹2,047.40 ಕೋಟಿಗಳ ಪೂರಕ ಅವಕಾಶಗಳು ಅನವಶ್ಯಕವಾಗಿದ್ದವು. ಏಳು ಅನುದಾನಗಳಡಿ ಪಡೆದ ₹1,055.39 ಕೋಟಿಗಳ ಪೂರಕ ಅವಕಾಶಗಳು ಕಡಿಮೆಯಾಗಿದ್ದು ₹453.02 ಕೋಟಿ ಅಧಿಕ ವೆಚ್ಚವು ಒಳಗೊಂಡಿರಲಿಲ್ಲ.
- 10 ಬೇಡಿಕೆಗಳಡಿ ಪಡೆದ ರೂ.203.82 ಕೋಟಿ ಪೂರಕ ಅವಕಾಶಗಳು ಅಗತ್ಯಕ್ಕಿಂತ ಹೆಚ್ಚಾಗಿದ್ದು, ರೂ.112.52 ಕೋಟಿಗಳು ಬಳಕೆಯಾಗದೇ ಉಳಿದಿದ್ದವು.

(ಕಂಡಿಕೆ 2.7.5, 2.7.6 ಮತ್ತು 2.7.7)



2.9 ಅನವಶ್ಯಕ/ಅಧಿಕ/ಸಾಕಷ್ಟಿಲ್ಲದ ನಿಧಿಗಳ ಪುನರ್ವಿನ್ಯೋಗ

- 62 ಪ್ರಕರಣಗಳಲ್ಲಿ ನಿಧಿಗಳ ಪುನರ್ವಿನ್ಯೋಗವನ್ನು ವಿವೇಚನಾಯುಕ್ತವಾಗಿ ಮಾಡದಿದ್ದು ಬಳಕೆಯಾಗದ ಅವಕಾಶಗಳು ಅಥವಾ ಅವಕಾಶಗಳಿಗಿಂತ ಹೆಚ್ಚಾಗುವಲ್ಲಿ ಪರಿಣಮಿಸಿತು.
- 22 ಪ್ರಕರಣಗಳಲ್ಲಿ ಪುನರ್ವಿನ್ಯೋಗದ ಮೂಲಕ ಒದಗಿಸಲಾದ ₹497.20 ಕೋಟಿಗಳ ಹೆಚ್ಚುವರಿ ನಿಧಿಗಳು, ₹221.95 ಕೋಟಿಗಳ ಒಟ್ಟಾರೆ ಬಳಕೆಯಾಗದಿರುವಲ್ಲಿ ಪರಿಣಮಿಸಿತು.

(ಕಂಡಿಕೆ 2.7.8,2.7.9 ಮತ್ತು 2.7.10)

2.10 ಬಳಕೆಯಾಗದ ಅವಕಾಶಗಳ ಅಧ್ಯರ್ಪಣೆ

- 18 ಅನುದಾನ/ಧನವಿನ್ಯೋಗಗಳಲ್ಲಿ ಬಳಕೆಯಾಗದ ₹4,387.13 ಕೋಟಿಗಳ ಸಂಪೂರ್ಣ ಅವಕಾಶವನ್ನು ಅಧ್ಯರ್ಪಣೆ ಮಾಡಿರಲಿಲ್ಲ.
- 29 ಅನುದಾನಗಳು / ಧನವಿನ್ಯೋಗಗಳಡಿಯಲ್ಲಿ ಭಾಗಶಃ ಅಧ್ಯರ್ಪಣೆಯಾಗಿದ್ದು ಬಳಕೆಯಾಗದ ಶೇಕಡ 85ರಷ್ಟು ಅವಕಾಶವನ್ನು ಅಧ್ಯರ್ಪಣೆ ಮಾಡಿರಲಿಲ್ಲ.

(ಕಂಡಿಕೆ 2.7.12)

2.11 ಕುಟುಂಬ ಪಿಂಚಣಿಯ ಅಧಿಕ ಪಾವತಿ

151 ಪ್ರಕರಣಗಳಲ್ಲಿ ₹1.39 ಕೋಟಿಗಳಷ್ಟು ಪಿಂಚಣಿಯನ್ನು ಅಧಿಕವಾಗಿ ಸೆಳೆಯಲಾಗಿದ್ದು 79 ಪ್ರಕರಣಗಳಲ್ಲಿ ₹1.23 ಕೋಟಿಗಳನ್ನು ಹಿಂದಿನ ವರ್ಷಗಳ ಲೆಕ್ಕಪರಿಶೋಧನೆಯಲ್ಲಿ ಹೇಳಿದ್ದರೂ ಅಧಿಕ ಪಾವತಿಯನ್ನು ಮುಂದುವರೆಸಲಾಗಿತ್ತು.

(ಕಂಡಿಕೆ 2.10)



3.1 ಪೀಠಿಕೆ

ಈ ಅಧ್ಯಾಯವು ಪ್ರಸಕ್ತ ಸಾಲಿನ ರಾಜ್ಯ ಸರ್ಕಾರದ ಇಲಾಖೆಗಳು ವಿವಿಧ ಆರ್ಥಿಕ ನಿಯಮಗಳು, ಪದ್ಧತಿಗಳು, ನಿರ್ದೇಶನಗಳ ಅನುಪಾಲನೆಯ ಸ್ಥಿತಿಗತಿ ಮತ್ತು ಪಕ್ಷಿನೋಟವನ್ನು ಒದಗಿಸುತ್ತದೆ.

3.2 ಬಳಕೆ ಪ್ರಮಾಣ ಪತ್ರವನ್ನು ಸಲ್ಲಿಸದಿರುವುದು

2016-17ರವರೆಗೆ ಬಿಡುಗಡೆಗೊಳಿಸಿದ ಅನುದಾನಗಳ ಪೈಕಿ ₹723.94 ಕೋಟಿಗಳ ಮೊತ್ತಕ್ಕೆ ಹಣಬಳಕೆ ಪ್ರಮಾಣಪತ್ರಗಳು ಬಾಕಿಯಿದ್ದವು.

ಹಣಬಳಕೆ ಪ್ರಮಾಣಪತ್ರಗಳ ಸಲ್ಲಿಸದಿರುವಿಕೆಯು ಬಹುಪಾಲು ಪ್ರಕರಣಗಳು ವೈದ್ಯಕೀಯ ಮತ್ತು ಜನಾರೋಗ್ಯ ಇಲಾಖೆಗೆ ಸಂಬಂಧಿಸಿದ್ದವು (ಶೇಕಡ 66).

(ಕಂಡಿಕೆ 3.1)

3.3 ಸಂಕ್ಷಿಪ್ತ ಸಾದಿಲ್ವಾರು ಬಿಲ್ಲುಗಳು

- ಮಾರ್ಚ್ 2017ರ ಅಂತ್ಯಕ್ಕೆ 3,272 ಸಂಕ್ಷಿಪ್ತ ಸಾದಿಲ್ವಾರು ಬಿಲ್ಲುಗಳ ಮೂಲಕ ಸೆಳೆದ ₹84.81 ಕೋಟಿಗಳಿಗೆ ವಿವರವಾದ ಬಿಲ್ಲುಗಳು ಬಾಕಿಯಿದ್ದವು.
- ಬಾಕಿಯಿದ್ದ ಪಾವತಿಯಾಗದ ವಿವರವಾದ ಸಾದಿಲ್ವಾರು ಬಿಲ್ಲುಗಳು ಪ್ರಧಾನ ಲೆಕ್ಕಶೀರ್ಷಿಕೆ 2055-ಪೊಲೀಸ್ (₹32.19 ಕೋಟಿ), ಪ್ರಧಾನ ಲೆಕ್ಕಶೀರ್ಷಿಕೆ 2406-ಅರಣ್ಯ ಮತ್ತು ವನ್ಯಜೀವಿ (₹9.25 ಕೋಟಿ), ಪ್ರಧಾನ ಲೆಕ್ಕಶೀರ್ಷಿಕೆ 2015-ಚುನಾವಣೆ (₹6.85 ಕೋಟಿ) ಮತ್ತು ಪ್ರಧಾನ ಲೆಕ್ಕಶೀರ್ಷಿಕೆ 3475-ಇತರ ಸಾಮಾನ್ಯ ಆರ್ಥಿಕ ಸೇವೆಗಳು (₹4.63 ಕೋಟಿ) ಇವುಗಳಿಗೆ ಸಂಬಂಧಿಸಿತ್ತು.

(ಕಂಡಿಕೆ 3.7)



3.4 ವೈಯಕ್ತಿಕ ಠೇವಣಿ (ಪಿಡಿ) ಖಾತೆಯಲ್ಲಿ ನಿಧಿಗಳ ನಿಲುಗಡೆ

ಅಲ್ಪಸಂಖ್ಯಾತ ವಿದ್ಯಾರ್ಥಿಗಳಿಗೆ ವಿದ್ಯಾರ್ಥಿವೇತನ, ಶುಲ್ಕದ ಮರುಪಾವತಿ ಮತ್ತು ಪ್ರೋತ್ಸಾಹಧನಗಳಿಗೆ ಸಂಬಂಧಿಸಿದ ₹260.29 ಕೋಟಿ ಹಣವನ್ನು ಬಳಸದೇ ವೈಯಕ್ತಿಕ ಠೇವಣಿ ಖಾತೆಗೆ ಜಮೆ ಮಾಡಲಾಗಿತ್ತು (ಮಾರ್ಚ್ 2017).

(ಕಂಡಿಕೆ 3.8.2)

3.5 ಲೆಕ್ಕಪತ್ರಗಳ ಮೇಲಿನ ವ್ಯಾಖ್ಯಾನಗಳು



- 2016-17ರಲ್ಲಿ ಸುವರ್ಣ ಆರೋಗ್ಯ ಸುರಕ್ಷಾ ಟ್ರಸ್ಟ್‌ನಲ್ಲಿ ₹90.37 ಕೋಟಿಗಳು ಲಭ್ಯವಿದ್ದು ಭರಿಸಿದ ವೆಚ್ಚವು ಕೇವಲ ₹79.83 ಕೋಟಿಗಳಾಗಿದ್ದರಿಂದ ಬಿಡುಗಡೆಗೊಳಿಸಿದ ₹106.96 ಕೋಟಿಗಳು ಅನವಶ್ಯಕವಾಗಿದ್ದವು.

(ಕಂಡಿಕೆ 3.10.2)



- ಪರಿಶಿಷ್ಟ ಜಾತಿ/ಪರಿಶಿಷ್ಟ ಪಂಗಡದ ವಿದ್ಯಾರ್ಥಿಗಳಿಗೆ ಲ್ಯಾಪ್‌ಟಾಪ್ ಖರೀದಿಗೆ ಕರ್ನಾಟಕ ರಾಜ್ಯ ಉನ್ನತ ಶಿಕ್ಷಣ ಪರಿಷತ್ತಿಗೆ ಬಿಡುಗಡೆಗೊಳಿಸಿದ ₹115.10 ಕೋಟಿಗಳು ಕೈತಪ್ಪಿ ಹೋಗುವುದನ್ನು ತಡೆಯಲು ಬ್ಯಾಂಕೊಂದರಲ್ಲಿ ಠೇವಣಿ ಇಡಲಾಗಿದ್ದು, ಬ್ಯಾಂಕ್ ಖಾತೆಯಲ್ಲಿಯೇ ಬಳಕೆಯಾಗದೆ ಉಳಿದಿತ್ತು (ಅಕ್ಟೋಬರ್ 2017).

(ಕಂಡಿಕೆ 3.10.4)



